

МИНИСТЕРСТВО ПРОСВЕЩЕНИЯ РОССИЙСКОЙ ФЕДЕРАЦИИ

Министерство образования и науки Самарской области

ГБОУ СОШ №4 п.г.т. Безенчук

РАССМОТРЕНО
на Педагогическом
совете

Протокол №1 от «30»
августа 2023 г.

СОГЛАСОВАНО
Зам. директора по УВР

Демидова Е.Б.
Протокол №1 от «30»
августа 2023 г.

УТВЕРЖДЕНО
Директор ГБОУ СОШ
№4 п.г.т. Безенчук

Щеколцова Л.В.
Протокол №1 от «30»
августа 2023 г.



**АДАПТИРОВАННАЯ ОБРАЗОВАТЕЛЬНАЯ
ПРОГРАММА**

по предмету «Речь и альтернативная коммуникация»

4 класс

Форма обучения: индивидуально на дому
Вид программы: ФГОС НОО ОВЗ 8.4

Согласовано с родителями
(законными представителями)

(Signature)

Автор: учитель начальных
классов

Степанова Е.Г.

Безенчук 2023

РЕЧЬ И АЛЬТЕРНАТИВНАЯ КОММУНИКАЦИЯ

ПОЯСНИТЕЛЬНАЯ ЗАПИСКА

Рабочая программа составлена на основе:

- Федерального государственного образовательного стандарта начального общего образования обучающихся с ограниченными возможностями здоровья (Приказ Минобрнауки России от 19 декабря 2014 г. № 1598);
- Примерной адаптированной основной общеобразовательной программы начального общего образования обучающихся с расстройствами аутистического спектра (вариант 8.4) ГБОУ СОШ №4;
- Индивидуального учебного плана по адаптированным образовательным программам ГБОУ СОШ №4 на 2023-2024 учебный год.

Характеристика обучающегося ГБОУ СОШ №4 с РАС

Ребёнок с РАС обучается в ГБОУ СОШ №4 с 01 сентября 2018 года. По результатам комплексного психолого-медико-педагогического обследования установлено, что ребёнок является обучающимся с ОВЗ, инвалидностью и нуждается в организации специальных образовательных условий. У обучающегося установлено искажённое развитие с умеренной недостаточностью интеллектуального развития. Выраженная несформированность произвольной регуляции деятельности и познавательной активности. Выраженная двигательная расторможенность, импульсивность. Неадекватна, не критична в поведении. Границы взаимодействия отсутствуют, испытывает выраженные трудности овладения приёмами социального взаимодействия. Темп деятельности и работоспособность значительно снижены. Требуется поэтапное предъявление инструкции. Системное недоразвитие речи тяжёлой степени, сенсомоторная алалия, аграфия, алексия. Снижение социальной адаптации. В связи с имеющимися нарушениями, ребёнок обучается неполный день по АООП для обучающихся с РАС (вариант ФГОС НОО ОВЗ – 8.4) На занятиях ребёнок ведёт себя спокойно, работает эффективно не более 15-20 минут, частично воспринимает инструкцию самостоятельно, в основном только с помощью учителя. За время обучения в предыдущем классе наблюдается значительная динамика при общении с учителем, а также в социализации. Девочка воспринимает и выполняет инструкции учителя, выполняет задания под руководством и самостоятельно. Контактует с детьми, берёт их за руку, ходит с ними в строю.

Цель - формирование коммуникативных и речевых навыков с использованием средств вербальной и невербальной коммуникации, умения пользоваться ими в процессе социального взаимодействия, обеспечение лиц, устный язык которых ограничен, средствами выражения себя и понимания коммуникации других.

Задачи предмета:

В разделе "Коммуникация":

- Формирование у обучающегося интереса и потребности к деловому взаимодействию с учителем, а затем со сверстниками, умений продуктивного установления, поддержания и завершения контакта,
- Знакомство с альтернативными средствами коммуникации.
- Формирование умений привлекать внимание ребенка звучащими предметами, жестами, изображениями, речью.
- Формирование умений устанавливать зрительный контакт с собеседником.
- Формирование умений указывать взглядом на объект при выражении своих желаний, ответов на вопрос.
- Формирование умений реагировать на собственное имя.
- Формирование умений приветствовать собеседника звуком (словом), жестом, изображением.

- Формирование умений выражать свои желания звуком (словом), изображением.
 - Формирование умений обращаться с просьбой о помощи, выражать ее звуком (словом), изображением.
 - Формирование умений выражать мимикой, жестом согласия (несогласия), удовольствия (неудовольствия); приветствие (прощание) с использованием мимики и жеста.
 - Формирование умений выражать согласие (несогласие), удовольствие (неудовольствие), благодарности, свои желания, приветствие (прощание), обращение за помощью, ответы на вопросы, задавание вопросов с использованием графического изображения (фотография, цветная картинка, черно-белая картинка, пиктограмма).
 - Формирование умений выражать согласие, несогласие звуком (словом), изображением.
 - Формирование умений выражать благодарность звуком (словом), изображением.
 - Формирование умений прощаться с собеседником звуком (словом), жестом, изображением.
 - Формирование умений отвечать на вопросы словом (предложением), задавать вопросы предложением, поддерживать диалог на заданную тему.
 - Моделирование ситуаций социального назначения
- В разделе "Развитие речи средствами вербальной и невербальной коммуникации":*
- Активизация коммуникативных (невербальных и вербальных, альтернативных) средств для развития понимания и выражения ответа на обращенную речь взрослого любым доступным способом в разных ситуациях социального взаимодействия,
 - Формирование доступных (включая альтернативные) средства коммуникации взаимодействия со взрослыми и сверстниками.
 - Формирование умений понимать слова, обозначающие разнообразные объекты и явления: предметы, материалы, люди, животные, действия, события и т.д).
 - Формирование умений понимать слова, обозначающие функциональное назначение объектов и субъектов, действия.
 - Формирование умений понимать слова, обозначающие состояния, свойства (признаки) действия.
 - Формирование умений понимать слова, обозначающие количественное выражение.
 - Формирование умений понимать местоимения Я, Ты, Он, Она, Они. Формировать умение показывать членов своей семьи, педагогов, одноклассников.
 - Формирование умений понимать словосочетания, простые и сложные предложения, обобщающие понятия.
 - Обучение следовать инструкциям из 1-3 шагов, следовать инструкциям с предлогами.
 - Формирование умений обобщать предметы по категориям.
 - Формирование мотивации к речи в виде отдельных звуков, звуковых комплексов, звукоподражания.
 - Обучение употреблению слов, обозначающие функциональное назначение объектов, субъектов, действия.
 - Обучение употреблению слов, обозначающие свойства (признаки) объектов и субъектов.
 - Обучение употреблению слов, обозначающие состояния, свойства(признаки) действий.
 - Обучение употреблению слов, обозначающие функции предмета.
 - Обучение употреблению слов, обозначающие количество объектов/субъектов.
 - Обучение соотносить слова с графическим изображением.
 - Обучение составлять рассказы по последовательно продемонстрированным действиям.
 - Обучение составлять рассказы о себе.

- Обучение составлять рассказы по серии сюжетных картинок.
- Обучение отвечать на вопросы при помощи (звука, слова, визуального изображения)

- Обучение понимать, употреблять и использовать графические изображения:

- имён членов семьи, учащихся класса, педагогов;
- слов, обозначающих предмет;
- обобщающих понятий;
- слов, обозначающих действия предмета;
- слов, обозначающих признак предмета;
- слов, обозначающих признак действия, состояние;
- слов, указывающих на предмет, его признак;

- Обучение отвечать на вопросы по содержанию текста.

- Обучение составлять рассказы о прошедших, планируемых событиях.

В разделе "Чтение и письмо":

- Развитие ручной и мелкой моторики
- Обучение умению выполнять целенаправленное действие с пишущим предметом по словесной инструкции в конкретной ситуации
- Формирование элементарных графо моторных умений
- Развитие слухового внимания и слухового восприятия
- Формирование представлений о звуках и буквах
- Знание букв, умение называть, показывать, находить среди других
- Умение воспроизводить графический образ буквы, переводить буквы, слова, тексты из печатного в письменный
- Знакомство с понятием гласные и согласные буквы
- Знакомство с понятием звонких и глухих, твердые и мягкие звуки
- Различение звонких и глухих, твердых и мягких звуков
- Формирование представлений о слове
- Формирование представлений о словах, обозначающих названиепредметов, действия предметов, признаки предметов
- Знакомство с главными и второстепенными членами предложения
- Знакомство с правилами написания имен собственных
- Знакомство со знаками препинания
- Знакомство с предлогами
- Знакомство с местоимениями
- Обучение глобальному чтению
- Предпосылки к осмысленному чтению и письму
- Обучение списыванию
- Обучение письму под диктовку
- Формирование интереса к чтению взрослым коротких текстов иллюстрациями.
- Привитие интереса к прочтению книг
- Обучение заучиванию стихотворений

ОБЩАЯ ХАРАКТЕРИСТИКА УЧЕБНОГО ПРЕДМЕТА

Учебный предмет «Речь и альтернативная коммуникация» является основной частью предметной области «Язык и речевая практика».

Учебный предмет, охватывающий область развития речи и альтернативной коммуникации, является условием активизации познания и овладения жизненными компетенциями в опыте социального взаимодействия.

Обучающиеся с РАС овладевают основными средствами социального взаимодействия только с помощью взрослого. Предшественником продуктивного взаимодействия является интерес и потребность в общении с окружающими людьми.

Процесс развития речи, активизация и расширение коммуникативных возможностей в доступных обучающемуся пределах выстраиваются взрослым путем использования специальных методов и приемов, дидактических средств в практически значимых для ребенка ситуациях.

Учебный предмет позволяет сосредоточить внимание учителя на создании специальных условий для активизации и формирования у обучающихся разных средств коммуникации с учетом актуальных возможностей: от невербальных, альтернативных до вербальных. Опыт социального взаимодействия детей будет обогащаться за счет формирования импрессивной и экспрессивной сторон речевых возможностей, моделированием в процессе обучения практико-ориентированных ситуаций общения.

ОПИСАНИЕ МЕСТА УЧЕБНОГО ПРЕДМЕТА В УЧЕБНОМ ПЛАНЕ

Класс	4
Кол-во часов в неделю	2
За год	68 ч

ПЛАНИРУЕМЫЕ РЕЗУЛЬТАТЫ ОСВОЕНИЯ ПРОГРАММЫ

Личностные и предметные результаты освоения

Личностные:

- адекватные коммуникативные проявления (невербальные и вербальные) на обращенную речь взрослого в разнообразных ситуациях взаимодействия,
- устойчивый интерес к взаимодействию со знакомым взрослым,
- потребность в общении со знакомым взрослым и включение в коммуникативную ситуацию при использовании невербальных и вербальных, альтернативных средств общения.

Обучающиеся должны уметь:

Предметные:

- выполнять конкретные действия по инструкции взрослого,
- использовать пишущий предмет по назначению,
- владеть доступными средствами коммуникации и общения – вербальными и невербальными
- понимать обращенную речь, понимать смысл доступных жестов и графических изображений: рисунков, фотографий, пиктограмм, других графических знаков.
- пользоваться средствами альтернативной коммуникации: жестом, взглядом, коммуникативными таблицами и тетрадями, воспроизводящими (синтезирующими) речь устройствами (коммуникаторами, персональными компьютерами и др.).

- пользоваться доступными средствами коммуникации в практике экспрессивной и импрессивной речевой деятельности для решения соответствующих возрасту житейских задач.

- вступать в контакт, поддерживать и завершать его, используя невербальные и вербальные средства, соблюдая общепринятые правила общения.

- использовать средства альтернативной коммуникации в процессе общения: использование предметов для выражения потребностей путем указания на них жестом, взглядом;

- использовать карточки с напечатанными словами как средства коммуникации.

- узнавать и различать напечатанные буквы.

- писать или печатать изученные буквы, слова.

- владеть и применять на практике знания о правилах правописания

Обучающиеся должны знать:

- усвоенный словарный и фразовый материал в коммуникативных ситуациях.

- значение слов, обозначающих имена людей, названия хорошо известных предметов и действий, признаков предмета, предлоги, местоимения.

- при глобальном чтении – смысл узнаваемого слова.

- проявлять интерес к чтению взрослым коротких текстов.

- рассматривать иллюстрации.

Базовые учебные действия.

- подготовка ребенка к нахождению и обучению в среде сверстников,

- эмоциональному, коммуникативному взаимодействию с группой

- обучающихся:

- входить и выходить из учебного помещения со звонком;

- ориентироваться в пространстве класса (зала, учебного помещения),

- пользоваться учебной мебелью;

- пользоваться учебной мебелью;

- адекватно использовать ритуалы школьного поведения (поднимать адекватно использовать ритуалы школьного поведения (поднимать руку, вставать и выходить из руки, вставать и выходить из--за парты и т. д.); за парты и т. д.);

- принимать цели и произвольно включаться в деятельность принимать цели и произвольно включаться в деятельность.

1) Развитие речи как средства общения в контексте познания окружающего мира и личного опыта ребенка.

• Понимание слов, обозначающих объекты и явления природы объекты рукотворного мира и деятельность человека.

• Умение самостоятельно использовать усвоенный лексики грамматический материал в учебных и коммуникативных целях.

2) Овладение доступными средствами коммуникации и общения – вербальными и невербальными

• Качество сформированности устной речи в соответствии с возрастными показателями.

• Понимание обращенной речи, понимание смысла рисунков, фотографий, пиктограмм, других графических знаков.

• Умение пользоваться средствами альтернативной коммуникации: жестами, взглядом, коммуникативными таблицами, тетрадями, воспроизводящими (синтезирующими) речь устройствами (коммуникаторами, персональными компьютерами и др.).

3) Умение пользоваться доступными средствами коммуникации в практике

экспрессивной и импрессивной речи для решения соответствующих возрасту житейских задач.

- Мотивы коммуникации: познавательные интересы, общение и взаимодействие в разнообразных видах детской деятельности.

- Умение вступать в контакт, поддерживать и завершать его, используя невербальные и вербальные средства, соблюдение общепринятых правил коммуникации.

- Умение использовать средства альтернативной коммуникации в процессе общения: использование предметов, жестов, взгляда, шумовых, голосовых, речеподражательных реакций для выражения индивидуальных потребностей; пользование индивидуальными коммуникативными тетрадами, карточками,

- таблицами с графическими изображениями объектов и действий путем указания на изображение или передачи карточки с изображением, либо другим доступным способом;

- общение с помощью электронных средств коммуникации (коммуникатор, компьютерное устройство).

4) Глобальное чтение в доступных ребенку пределах, понимание смысла узнаваемого слова.

- Узнавание и различение напечатанных слов, обозначающих имена людей, названия хорошо известных предметов и действий.

- Использование карточек с напечатанными словами как средства коммуникации.

5) Развитие предпосылок к осмысленному чтению и письму, обучение чтению и письму.

- Узнавание и различение образов графем (букв).

- Копирование с образца отдельных букв, слогов, слов.

- Начальные навыки чтения и письма.

СОДЕРЖАНИЕ УЧЕБНОГО ПРЕДМЕТА

1. Коммуникация

2. Развитие речи средствами вербальной и невербальной коммуникации

3. Предпосылки к формированию навыков чтения и письма

Базовый уровень (2-4 класс)

1. Коммуникация

2. Развитие речи средствами вербальной и невербальной коммуникации

3. Чтение и письмо

Форма контроля: динамический контроль.

Пропедевтический уровень

Развитие базовых коммуникативных способностей
Восприятие внимания к себе. Принятие ребёнком того, что с ним что-либо происходит. Восприятие присутствия другого человека. Восприятие обращения через тактильные, зрительные, слуховые раздражители. Обращение внимания к другому человеку и получение ответа на внимание. Ответ на присутствие другого человека (поворачивает лицо, отворачивается и т.д.). Умение согласиться на контакт и отказаться от контакта. Установление ребёнком контакта доступным способом. Способность поддерживать контакт.

Сообщение. Распознавание, что поступает сообщение. Умение высказываться (вербально и невербально).

Накопление речевого опыта. Восприятие речевого обращения к себе как приятного. Внимание к речевому обращению и реагирование на него (изменяет поведение, поворачивает лицо и т.д.). Получение вербальных ответов на свои сообщения (в том числе невербальные). Узнавание голоса. Различение голоса и шума. Узнавание голосов знакомых людей.

Понимание речевых сигналов. Реагирование на имя. Реагирование на просьбу. Реагирование на запрет. Понимание похвалы. Понимание простых формул вежливости.

Базовый уровень

Раздел: "Коммуникация"

Коммуникация с использованием вербальных средств. Установление контакта с собеседником: установление зрительного контакта с собеседником, учет эмоционального состояния собеседника. Реагирование на собственное имя. Приветствие собеседника звуком (словом, предложением). Привлечение к себе внимания звуком (словом, предложением). Выражение своих желаний звуком (словом, предложением). Обращение с просьбой о помощи, выражая ее звуком (словом, предложением). Выражение согласия (несогласия) звуком (словом, предложением). Выражение благодарности звуком (словом, предложением). Ответы на вопросы звуком (словом, предложением). Задавание вопросов предложением. Прощание с собеседником звуком (словом, предложением). Коммуникация с использованием невербальных средств. Зависимая коммуникация: формирование, интерпретация и формулирование сообщения с помощью партнера. Независимая коммуникация: самостоятельно формулируемое сообщение. Указание взглядом на объект при выражении своих желаний, ответе на вопрос. Выражение мимикой согласия (несогласия), удовольствия (неудовольствия); приветствие (прощание) с использованием мимики. Выражение жестом согласия (несогласия), удовольствия (неудовольствия), благодарности, своих желаний; приветствие (прощание), обращение за помощью, ответы на вопросы с использованием жеста. Привлечение внимания звучащим предметом; выражение удовольствия (неудовольствия), благодарности звучащим предметом; обращение за помощью, ответы на вопросы, предполагающие согласие (несогласие) с использованием звучащего предмета.

Выражение своих желаний, благодарности, обращение за помощью, приветствие (прощание), ответы на вопросы с предъявлением предметного символа. Выражение согласия(несогласия), удовольствия (неудовольствия), благодарности, своих желаний, приветствие (прощание), обращение за помощью, ответы на вопросы, задавание вопросов с использованием графического изображения (фотография, цветная картинка, черно-белая картинка, пиктограмма). Выражение согласия (несогласия), удовольствия (неудовольствия), благодарности, своих желаний, приветствие (прощание), обращение за помощью, ответы на вопросы, задавание вопросов с использованием карточек с напечатанными словами. Выражение согласия (несогласия), удовольствия (неудовольствия), благодарности, своих желаний, приветствие (прощание), обращение за помощью, ответы на вопросы, задавание вопросов с использованием таблицы букв.

Раздел: "Развитие речи средствами вербальной и невербальной коммуникации"

Импрессивная речь

Непреднамеренное обучение в естественных ситуациях. Наблюдение за действиями учителя. Называние предметов и явлений. Побуждение к действию, игры-имитации, игры на повторение и подражание. Соотнесение объектов с изображением и словом, обозначающим объект. Понимание простых по звуковому составу слов (мама, папа, дядя и др.). Реагирование на собственное имя. Узнавание (различение) имен членов семьи, учащихся класса, педагогов. Понимание слов, обозначающих предмет (посуда, мебель, игрушки, одежда, обувь, животные, овощи, фрукты, бытовые приборы, школьные принадлежности, продукты, транспорт птицы и др.). Понимание обобщающих понятий (посуда, мебель, игрушки, одежда, обувь, животные, овощи, фрукты, бытовые приборы, школьные принадлежности, продукты, транспорт, птицы и др.).

Понимание слов, обозначающих действия предмета (пить, есть, сидеть, стоять, бегать,

спать, рисовать, играть, гулять и др.). Понимание слов, обозначающих признак предмета (цвет, величина, форма и др.). Понимание слов, обозначающих признак действия, состояние (громко, тихо, быстро, медленно, хорошо, плохо, весело, грустно и др.). Понимание слов, указывающих на предмет, его признак (я, он, мой, твой и др.). Понимание слов, обозначающих число, количество предметов (пять, второй и др.). Понимание слов, обозначающих взаимосвязь слов в предложении (в, на, под, из, из-за и др.). Понимание предложений. Понимание содержания элементарного текста.

Экспрессивная речь

Называние (употребление) отдельных звуков, звукоподражаний, звуковых комплексов. Называние (употребление) простых по звуковому составу слов (мама, папа, дядя и др.). Называние собственного имени. Называние имен членов семьи (учащихся класса, педагогов класса). Называние (употребление) слов, обозначающих предмет (посуда, мебель, игрушки, одежда, обувь, животные, овощи, фрукты, бытовые приборы, школьные принадлежности, продукты, транспорт, птицы и др.).

Называние (употребление) обобщающих понятий (посуда, мебель, игрушки, одежда, обувь, животные, овощи, фрукты, бытовые приборы, школьные принадлежности, продукты, транспорт, птицы и др.). Называние (употребление) слов, обозначающих действия предмета (пить, есть, сидеть, стоять, бегать, спать, рисовать, играть, гулять и др.). Называние (употребление) слов, обозначающих признак предмета (цвет, величина, форма и др.). Называние (употребление) слов, обозначающих признак действия, состояние (громко, тихо, быстро, медленно, хорошо, плохо, весело, грустно и др.). Называние (употребление) слов, указывающих на предмет, его признак (я, он, мой, твой и др.). Называние (употребление) слов, обозначающих число, количество предметов (пять, второй и др.). Называние (употребление) слов, обозначающих взаимосвязь слов в предложении (в, на, под, из, из-за и др.).

Называние (употребление) предложений. Ответы на вопросы по содержанию текста. Составление рассказа по последовательно продемонстрированным действиям. Составление рассказа по одной сюжетной картинке. Составление рассказа по серии сюжетных картинок. Составление рассказа о прошедших, планируемых событиях. Составление рассказа о себе. Пересказ текста по плану, представленному графическими изображениями (фотографии, картинки, мнемокартинки). Экспрессия с использованием средств невербальной коммуникации. Сообщение собственного имени посредством мануальных знаков и графических символов при помощи зависимой или независимой коммуникации. Сообщение имен членов семьи (учащихся класса, педагогов класса) посредством зависимой или независимой коммуникации. Использование графического, предметного символа или мануального знака для обозначения предметов и объектов (посуда, мебель, игрушки, одежда, обувь, животные, овощи, фрукты, бытовые приборы, школьные принадлежности, продукты, транспорт, птицы и др.). Использование графического, предметного символа или мануального знака для обозначения действия предмета (пить, есть, сидеть, стоять, бегать, спать, рисовать, играть, гулять и др.). Использование графического символа или мануального знака для обозначения признака предмета (цвет, величина, форма и др.).

Использование графического, предметного символа или мануального знака для обозначения обобщающих понятий (посуда, мебель, игрушки, одежда, обувь, животные, овощи, фрукты, бытовые приборы, школьные принадлежности, продукты, транспорт, птицы и др.). Использование графического, предметного символа или мануального знака для обозначения признака действия, состояния (громко, тихо, быстро, медленно, хорошо, плохо, весело, грустно и др.). Использование напечатанного слова, графического символа или мануального знака для обозначения слова, указывающего на предмет, его признак (я, он, мой, твой и др.). Использование графического символа или мануального знака для обозначения числа и количества предметов (пять, второй и др.).

Составление простых предложений с использованием графического, предметного символа или мануального знака. Ответы на вопросы по содержанию текста с использованием

графического, предметного символа или мануального знака. Составление рассказа по последовательно продемонстрированным действиям с использованием графического, предметного символа или мануального знака. Составление рассказа по одной сюжетной картинке с использованием графического, предметного символа или мануального знака. Составление рассказа по серии сюжетных картинок с использованием графического, предметного символа или мануального знака. Составление рассказа о прошедших, планируемых событиях с использованием графического, предметного символа или мануального знака. Составление рассказа о себе с использованием графического, предметного символа или мануального знака.

Раздел: "Чтение и письмо"

Элементы глобального чтения. Узнавание (различение) напечатанных слов, обозначающих имена людей, названия предметов, действий. Использование карточек с напечатанными словами как дополнительного средства коммуникации. Предпосылки к осмысленному чтению и письму. Узнавание (различение) образов графем (букв). Графические действия с использованием элементов графем: обводка, штриховка, печатание букв (слов). Начальные навыки чтения и письма. Узнавание звука в слоге (слове). Соотнесение звука с буквой. Узнавание графического изображения буквы в слоге (слове). Называние буквы. Чтение слога (слова). Написание буквы (слога, слова, предложения). Письменные упражнения («письмо» точек, линий (прямые с наклоном), без наклона (горизонтальные, вертикальные), извилистые (волнистая, улитка и т.д.); крестики, кружки; чередование.

ТЕМАТИЧЕСКОЕ ПЛАНИРОВАНИЕ

4 класс

№	Тематика	Кол-во часов
Коммуникация:		
1	Коммуникация с использованием вербальных средств: Выражение своих желаний звуком (словом), изображением. Обращение с просьбой о помощи, выражение ее звуком (словом), изображением. Выражение благодарности звуком (словом), изображением. Прощание с собеседником звуком (словом), жестом, изображением. Соблюдение очередности в разговоре. Ответы на вопросы, вопросы к собеседнику.	8
2	Коммуникация с использованием невербальных средств: Выражение мимикой, жестом согласия (несогласия), удовольствия (неудовольствия); приветствие (прощание) с использованием мимики и жеста. Выражение согласия (несогласия), удовольствия (неудовольствия), благодарности, своих желаний, приветствие (прощание), обращение за помощью, ответы на вопросы, задавание вопросов с использованием графического изображения (фотография, цветная картинка, черно-белая картинка, пиктограмма).	8
Развитие речи средствами вербальной и невербальной коммуникации		

3	<p>Импресси́вная ре́чь (умение понимать обращенную речь):</p> <p>Понимание слов, обозначающих разнообразные объекты и явления: предметы, материалы, люди, животные, действия, события и т.д). Понимание слов, обозначающих функциональное назначение объектов и субъектов, действия. Понимание слов, обозначающих состояния, свойства (признаки) действия. Понимание слов. Обозначающих количественное выражение. Понимание местоимений Я, Ты, Он, Она. Понимание словосочетаний, простых и сложных предложений. Понимание обобщающих понятий. Понимание множественного числа. Предлоги под, над, из-за.</p>	8
4	<p>Экспресси́вная ре́чь.</p> <p>Формирование мотивации к речи в виде отдельных звуков, звуковых комплексов, звукоподражания, предложений. Употребление слов, обозначающих функциональное назначение объектов, субъектов, действия. Употребление слов, обозначающих свойства (признаки) объектов и субъектов. Употребление слов, обозначающих состояния. Свойства (признаки) действий. Употребление слов, обозначающих количество объектов / субъектов. Составление рассказа по последовательно продемонстрированным действиям. Составление рассказа о себе. Составление рассказа по серии сюжетных картинок. Употребление слов в множественном числе. Употребление предлогов под, над, из-за. Употребление существительных с уменьшительно – ласкательным суффиксом. Падежные окончания в существительных в Д.п.. Работа по сюжетной картинке</p>	8
Чтение и письмо		
5	Графические действия с использованием элементов графем: обводка. штриховка, печатание букв 17-19 изученных букв	12
6	Изучение от 13 до 15 букв. Графические действия с использованием элементов графем: обводка. Штриховка, печатание букв	24

МАТЕРИАЛЬНО - ТЕХНИЧЕСКОЕ ОБЕСПЕЧЕНИЕ

«Речь и альтернативная коммуникация» включает:

- игрушки дидактические и сюжетные:
- доска;
- фланелеграф;
- куклы бибабо, рукавички и перчатки с изображением мордочек животных, настольный театр, наборы сказочных персонажей;
- набор для лепки (пластилин); конструкторы деревянные, конструктор ЛЕГО, мягкие крупные модули; набор для рисования (фломастеры, бумага, краски).
- графические средства для альтернативной коммуникации: таблицы букв, карточки с изображениями объектов, людей, действий (фотографии, пиктограммы, символы), с напечатанными словами;
- наборы букв, коммуникативные таблицы и тетради для общения;

- сюжетные картинки различной тематики для развития речи;
- книги с иллюстрациями сказок;
- настольно-печатные игры (серии игр «Детское лото», «Детское домино»);
- технические средства для альтернативной коммуникации: записывающие устройства;
- компьютерные устройства, синтезирующие речь;
- информационно-программное обеспечение: компьютерные программы для создания пиктограмм;
- компьютерные программы символов;
- компьютерные программы для общения, синтезирующие речь (например, «Общение» и др.);
- обучающие компьютерные программы и программы для коррекции различных нарушений речи;
- аудио и видеоматериалы;
- интернет – ресурсы:
 1. Инфоурок. <https://infourok.ru/>
 2. Учи.ру <https://uchi.ru/>
 3. Интерактивное учебное пособие по ФГОС(диски)
 4. Мерсибо <https://mersibo.ru/>
 5. Российская электронная школа РЭШ <https://resh.edu.ru>
 7. Мультиурок <https://multiurok.ru>

МИНИСТЕРСТВО ПРОСВЕЩЕНИЯ РОССИЙСКОЙ ФЕДЕРАЦИИ

Министерство образования и науки Самарской области

ГБОУ СОШ №4 п.г.т. Безенчук


РАССМОТРЕНО

на Педагогическом
совете

Протокол №1 от «30»
августа 2023 г.

СОГЛАСОВАНО

Зам. директора по УВР



Демидова Е.Б.
Протокол №1 от «30»
августа 2023 г.

УТВЕРЖДЕНО

Директор ГБОУ СОШ
№4 п.г.т. Безенчук



Исходникова Л.И.
Протокол №1 от «30»
августа 2023 г.

АДАптированная образовательная
ПРОГРАММА

по предмету «Математические представления»

4 класс

Форма обучения: индивидуально на дому
Вид программы: ФГОС НОО ОВЗ 8.4

Согласовано с родителями
(законными представителями)



Автор: учитель начальных
классов

Степанова Е.Г.

Безенчук 2023

МАТЕМАТИЧЕСКИЕ ПРЕДСТАВЛЕНИЯ

ПОЯСНИТЕЛЬНАЯ ЗАПИСКА

Рабочая программа составлена на основе:

- Федерального государственного образовательного стандарта начального общего образования обучающихся с ограниченными возможностями здоровья (Приказ Минобрнауки России от 19 декабря 2014 г. № 1598);

- Примерной адаптированной основной общеобразовательной программы начального общего образования обучающихся с расстройствами аутистического спектра (вариант 8.4) ГБОУ СОШ №4;

- Индивидуального учебного плана по адаптированным образовательным программам ГБОУ СОШ №4 на 2023-2024 учебный год.

Характеристика обучающегося ГБОУ СОШ №4 с РАС

Ребёнок с РАС обучается в ГБОУ СОШ №4 с 01 сентября 2018 года. По результатам комплексного психолого-медико-педагогического обследования установлено, что ребёнок является обучающимся с ОВЗ, инвалидностью и нуждается в организации специальных образовательных условий. У обучающегося установлено искажённое развитие с умеренной недостаточностью интеллектуального развития. Выраженная несформированность произвольной регуляции деятельности и познавательной активности. Выраженная двигательная расторможенность, импульсивность. Неадекватна, не критична в поведении. Границы взаимодействия отсутствуют, испытывает выраженные трудности овладения приёмами социального взаимодействия. Темп деятельности и работоспособность значительно снижены. Требуется поэтапное предъявление инструкции. Системное недоразвитие речи тяжёлой степени, сенсомоторная алалия, аграфия, алексия. Снижение социальной адаптации. В связи с имеющимися нарушениями, ребёнок обучается неполный день по АОПОО для обучающихся с РАС (вариант ФГОС НОО ОВЗ – 8.4) На занятиях ребёнок ведёт себя спокойно, работает эффективно не более 15-20 минут, частично воспринимает инструкцию самостоятельно, в основном только с помощью учителя. За время обучения в предыдущем классе наблюдается значительная динамика при общении с учителем, а также в социализации. Девочка воспринимает и выполняет инструкции учителя, выполняет задания под руководством и самостоятельно. Контактует с детьми, берёт их за руку, ходит с ними в строю.

ОБЩАЯ ХАРАКТЕРИСТИКА УЧЕБНОГО ПРЕДМЕТА

В повседневной жизни, участвуя в разных видах деятельности, ребенок с тяжелыми и множественными нарушениями развития нередко попадает в ситуации, требующие от него использования математических знаний. Так, накрывая на стол на трёх человек, нужно поставить три тарелки, три столовых прибора и др.

У большинства обычно развивающихся детей основы математических представлений формируются в естественных ситуациях. Дети с выраженным нарушением интеллекта не могут овладеть элементарными математическими представлениями без специально организованного обучения. Создание ситуаций, в которых дети непроизвольно осваивают доступные для них элементы математики, является основным подходом в обучении. В конечном итоге важно,

чтобы ребенок научился применять математические представления в повседневной жизни: определять время по часам, узнавать номер автобуса, на котором он сможет доехать домой, расплатиться в магазине за покупку, взять необходимое количество продуктов для приготовления блюда и т.п. Знания, умения, навыки, приобретаемые ребенком в ходе освоения программного материала по математике, необходимы ему для ориентировки в окружающей действительности, т.е. во временных, количественных, пространственных отношениях, решении повседневных задач.

Программа построена на основе следующих разделов: «Количественные представления», «Представления о форме», «Представления о величине», «Пространственные представления», «Временные представления».

Задачи и направления:

- Формирование представлений о множестве, числе, величине, форме, пространстве, времени, цвете;
- Формирование представлений о количественных, пространственных, временных отношениях между объектами окружающей действительности;
- Формирование умений и навыков в счёте, вычислениях, измерении, моделировании.
- Формирование интереса к счёту.

ОПИСАНИЕ МЕСТА УЧЕБНОГО ПРЕДМЕТА, КУРСА В УЧЕБНОМ ПЛАНЕ

В Федеральном компоненте государственного стандарта математические представления обозначен как самостоятельный предмет, что подчеркивает его особое значение в системе образования детей. На его изучение отведено 68 часов, 2 часа в неделю, 34 учебные недели (с 1 до по 4 класс).

ПЛАНИРУЕМЫЕ РЕЗУЛЬТАТЫ ИЗУЧЕНИЯ УЧЕБНОГО ПРЕДМЕТА

Личностные результаты:

- Понимание обращенной речи и смысла доступных невербальных графических знаков (рисунков, фотографий, пиктограмм и других графических изображений).
 - Умение вступать в контакт, поддерживать и завершать его, используя традиционные (вербальные) и альтернативные средства коммуникации, соблюдая общепринятые правила поведения.
 - Умение пользоваться доступными средствами коммуникации в практике экспрессивной и импрессивной речи для решения соответствующих возрасту житейских задач.
 - Использование доступных жестов для передачи сообщения.
 - Понимание слов, обозначающие объекты и явления.

Предметные результаты:

- Выполнение конкретного действия по инструкции взрослого.
- Проявление интереса к математическим знаниям.
- Умение различать и сравнивать предметы по форме, величине.
- Умение ориентироваться в схеме тела, в пространстве и на плоскости.
- Умение различать, сравнивать и преобразовывать множества (один – много).
- Умение различать части суток, времени года.
- Умение соотносить число с соответствующим количеством, обозначать его цифрой.
- Умение совершать арифметические действия в доступных ребенку пределах.

Методы контроля за эффективностью учебно-познавательной деятельности

- Устные проверки результативности овладения знаниями, умениями и навыками;
- Метод мониторингов;

Методы стимулирования учебно-познавательной деятельности:

- Определённые поощрения в формировании мотивации, чувства ответственности, обязательств, интересов в овладении знаниями, умениями и навыками.

Направления коррекционной работы:

– *налаживание эмоционального контакта* с ребенком, на основе которого впоследствии строится взаимодействие педагога с ребенком в процессе совместной деятельности. Без умения ребенка взаимодействовать со взрослым, принимать поставленную задачу и адекватно пользоваться помощью взрослого невозможно обучение. Поэтому для каждого ребенка сначала нужно подобрать подходящий для него набор коммуникативных средств (фраза, слово, звук, жест, карточка), а затем обучать его пользоваться ими;

- постоянно поддерживать *собственную активность* ребенка, так как развитие социально окружающего мира невозможно без активного и сознательного участия ребенка в процессе;

- развитие *мотивации*. При неадекватной мотивации ребенок или откажется от деятельности вообще, или его действия будут механическими. Чаще всего такие действия не приводят даже к усвоению ребенком конкретных навыков, тем более не способствуют развитию ребенка. Именно изменением мотивации достигается переход активности из ненаправленной в целенаправленную.

СОДЕРЖАНИЕ УЧЕБНОГО ПРЕДМЕТА

4 КЛАСС

№ п/п	Наименование блока	Основное содержание
1	Величины	Величины и единицы их измерения. Единицы массы (килограмм), вместимости (литр), времени (час). Сравнение и упорядочение однородных величин
2	Числа	Счёт предметов. Чтение и запись чисел. Сравнение и упорядочение чисел.
3	Отношения порядка следования	Первый – последний(крайний). Место числа в ряду, число последующее, число предыдущее.
4	Арифметические действия	Сложение, вычитание. Связь между сложением и вычитанием. Нахождение неизвестного компонента арифметического действия.
5	Работа с элементарными текстовыми задачами	Решение текстовых задач арифметическим способом.
6	Геометрический материал	Распознавание и изображение геометрических фигур. Использование линейки.
7	Геометрические величины	Геометрические величины и их измерение. Измерение длины отрезка. Единицы длины (сантиметр).
8	Повторение и закрепление пройденного материала	

**ТЕМАТИЧЕСКОЕ ПЛАНИРОВАНИЕ
4 КЛАСС**

№ п/п	Наименование блока	Основное содержание	Количество часов
1	Величины	Величины и единицы их измерения. Единицы массы (килограмм), вместимости (литр), времени (час). Сравнение и упорядочение однородных величин	12
2	Числа	Счёт предметов. Чтение и запись чисел. Сравнение и упорядочение чисел.	12
3	Отношения порядка следования	Первый – последний(крайний). Место числа в ряду, число последующее, число предыдущее.	8
4	Арифметические действия	Сложение, вычитание. Связь между сложением и вычитанием. Нахождение неизвестного компонента арифметического действия.	10
5	Работа с элементарными текстовыми задачами	Решение текстовых задач арифметическим способом.	6
6	Геометрический материал	Распознавание и изображение геометрических фигур. Использование линейки.	8
7	Геометрические величины	Геометрические величины и их измерение. Измерение длины отрезка. Единицы длины (сантиметр).	8
8	Повторение и закрепление пройденного материала	Упражнения за повторение и закрепление изученного материала.	4
ВСЕГО			68 ч

МАТЕРИАЛЬНО-ТЕХНИЧЕСКОЕ ОБЕСПЕЧЕНИЕ

- различные по форме, величине, цвету наборы материала (в т.ч. природного);
- наборы предметов для занятий (типа «Нумикон», Монтессори-материал и др.);
- пазлы;
- пазлы вкладыши; -мозаики;
- сухой бассейн;
- игрушки разных размеров;
- шнуровки;
- пиктограммы с изображениями занятий, режимных моментов и др. событий;
- карточки с изображением картинок (по формированию пространственных

представлений);

-счетный материал;

- цветные карандаши;

- листы бумаги;

-рабочие тетради с различными геометрическими фигурами, наклеивания и другой материал;

- презентации по темам;

- обучающие компьютерные программы, способствующие формированию у детей доступных математических представлений;

МИНИСТЕРСТВО ПРОСВЕЩЕНИЯ РОССИЙСКОЙ ФЕДЕРАЦИИ

Министерство образования и науки Самарской области


ГБОУ СОШ №4 п.г.т. Безенчук

РАССМОТРЕНО
на Педагогическом
совете

Протокол №1 от «30»
августа 2023 г.

СОГЛАСОВАНО

Зам.директора по УВР


Демидова Е.Б.
Протокол №1 от «30»
августа 2023 г.

УТВЕРЖДЕНО

Директор ГБОУ СОШ
№4 п.г.т. Безенчук

Приказ 29 от «30»
августа 2023 г.



АДАптированная образовательная
ПРОГРАММА

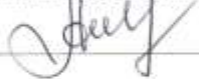
по предмету «Окружающий природный мир»

4 класс

Форма обучения: индивидуально на дому
Вид программы: ФГОС НОО ОВЗ 8.4

Согласовано с родителями

(законными представителями)



Автор: учитель начальных
классов

Степанова Е.Г.

Безенчук 2023

ОКРУЖАЮЩИЙ ПРИРОДНЫЙ МИР

ПОЯСНИТЕЛЬНАЯ ЗАПИСКА

Рабочая программа составлена на основе:

- Федерального государственного образовательного стандарта начального общего образования обучающихся с ограниченными возможностями здоровья (Приказ Минобрнауки России от 19 декабря 2014 г. № 1598);

- Примерной адаптированной основной общеобразовательной программы начального общего образования обучающихся с расстройствами аутистического спектра (вариант 8.4) ГБОУ СОШ №4;

- Индивидуального учебного плана по адаптированным образовательным программам ГБОУ СОШ №4 на 2023-2024 учебный год.

Характеристика обучающегося ГБОУ СОШ №4 с РАС

Ребёнок с РАС обучается в ГБОУ СОШ №4 с 01 сентября 2018 года. По результатам комплексного психолого-медико-педагогического обследования установлено, что ребёнок является обучающимся с ОВЗ, инвалидностью и нуждается в организации специальных образовательных условий. У обучающегося установлено искажённое развитие с умеренной недостаточностью интеллектуального развития. Выраженная несформированность произвольной регуляции деятельности и познавательной активности. Выраженная двигательная расторможенность, импульсивность. Неадекватна, не критична в поведении. Границы взаимодействия отсутствуют, испытывает выраженные трудности овладения приёмами социального взаимодействия. Темп деятельности и работоспособность значительно снижены. Требуется поэтапное предъявление инструкции. Системное недоразвитие речи тяжёлой степени, сенсомоторная алалия, аграфия, алексия. Снижение социальной адаптации. В связи с имеющимися нарушениями, ребёнок обучается неполный день по АОПОО для обучающихся с РАС (вариант ФГОС НОО ОВЗ – 8.4) На занятиях ребёнок ведёт себя спокойно, работает эффективно не более 15-20 минут, частично воспринимает инструкцию самостоятельно, в основном только с помощью учителя. За время обучения в предыдущем классе наблюдается значительная динамика при общении с учителем, а также в социализации. Девочка воспринимает и выполняет инструкции учителя, выполняет задания под руководством и самостоятельно. Контактует с детьми, берёт их за руку, ходит с ними в строю.

ОБЩАЯ ХАРАКТЕРИСТИКА УЧЕБНОГО ПРЕДМЕТА

Специфика обучающихся данной категории дает ограниченную возможность закладывать в программу сведения о сложных явлениях в органическом и неорганическом мире, исходя из вышеизложенного содержание разделов программы базируется на знакомых обучающимся объектах и явлениях природного мира и дает педагогу возможность постепенно углублять сведения, раскрывающие причинные, следственные, временные и другие связи между объектами, явлениями и состояниями природы.

Программа построена по концентрическому принципу, с учетом преемственности планирования тем на весь курс обучения. Такой принцип позволяет повторять и закреплять полученные знания в течение года, а далее дополнять их новыми сведениями. Содержание

программы предполагает большое количество наблюдений, в связи с этим особое значение придается экскурсиям, позволяющим организовывать наблюдения за явлениями природы и ее живыми и неживыми объектами. Кроме того, на уроках рекомендуется использовать разнообразные наглядные средства обучения: натуральные объекты, муляжи, макеты, гербарии, коллекции, кинофильмы.

Ведущими методами обучения являются беседы, рассказы и наблюдения. Формирование представлений у детей должно происходить по принципу «от частного к общему». Сначала ребенок знакомится с конкретными объектами, например, овощи: их строением, местом, где растут, учится узнавать определенный объект среди нескольких предложенных объектов (кружка, огурец, мяч). Затем ребенок знакомится с разными овощами (помидор, огурец, капуста и пр.), учится их различать, объединять в группы. Ребенок получает представление о значении овощей в природе и жизни человека, о способах их переработки (приготовление салатов, варка, жарка, и пр.).

В процессе формирования представлений о неживой природе ребенок получает знания о явлениях природы (снег, дождь, туман и др.), о цикличности в природе – сезонных изменениях (лето, осень, весна, зима), суточных изменениях (утро, день, вечер, ночь), учится устанавливать общие закономерности природных явлений. Ребенок знакомится с разнообразием растительного и животного мира, получает представления о среде обитания животных и растений, учится выделять характерные признаки, объединять в группы по этим признакам, устанавливать связи между ними. Внимание ребенка обращается на связь живой и неживой природы: растения и животные приспосабливаются к изменяющимся условиям среды, ветер переносит семена растений и др. Наблюдая за трудом взрослых по уходу за домашними животными и растениями, ребенок учится выполнять доступные действия: посадка, полив, уход за растениями, кормление аквариумных рыбок, животных и др. Особое внимание уделяется воспитанию любви к природе, бережному и гуманному отношению к ней.

Программа представлена следующими разделами: «Объекты неживой природы», «Растительный мир», «Животный мир», «Временные представления». Разделы программы призваны обеспечить учащихся знаниями, раскрывающими взаимосвязь и единство всех элементов природы в их непрерывном изменении и развитии.

ПЛАНИРУЕМЫЕ РЕЗУЛЬТАТЫ ОСВОЕНИЯ УЧЕБНОГО ПРЕДМЕТА

Личностные и предметные результаты ;

Физические характеристики персональной идентификации:

- определяет свои внешние данные (цвет глаз, волос, рост и т.д.);
- определяет состояние своего здоровья;

Гендерная идентичность

- определяет свою половую принадлежность (без обоснования);

Возрастная идентификация

- определяет свою возрастную группу (ребенок, подросток, юноша);
- проявляет уважение к людям старшего возраста.

«Уверенность в себе»

- осознает, что может, а что ему пока не удастся;

«Чувства, желания, взгляды»

- понимает эмоциональные состояния других людей;
- понимает язык эмоций (позы, мимика, жесты и т.д.);
- проявляет собственные чувства;

«Социальные навыки»

- умеет устанавливать и поддерживать контакты;
- умеет кооперироваться и сотрудничать;
- избегает конфликтных ситуаций;
- пользуется речевыми и жестовыми формами взаимодействия для установления контактов, разрешения конфликтов;
- использует элементарные формы речевого этикета;
- принимает доброжелательные шутки в свой адрес;
- охотно участвует в совместной деятельности (сюжетно-ролевых играх, инсценировках, хоровом пении, танцах и др., в создании совместных панно, рисунков, аппликаций, конструкций и поделок и т. п.);

Мотивационно – личностный блок

- испытывает потребность в новых знаниях (на начальном уровне)
- стремится помогать окружающим

Биологический уровень

- сообщает о дискомфорте, вызванном внешними факторами (температурный режим, освещение и т.д.)
- сообщает об изменениях в организме (заболевание, ограниченность некоторых функций и т.д.)

Осознает себя в следующих социальных ролях:

- семейно–бытовых;

Развитие мотивов учебной деятельности:

- проявляет мотивацию благополучия (желает заслужить одобрение, получить хорошие отметки);

Ответственность за собственное здоровье, безопасность и жизнь

- осознает, что определенные его действия несут опасность для него;

Ответственность за собственные вещи

- осознает ответственность, связанную с сохранностью его вещей: одежды, игрушек, мебели в собственной комнате;

Экологическая ответственность

- не мусорит на улице;
- не ломает деревья;

Формирование эстетических потребностей, ценностей, чувств:

- воспринимает и наблюдает за окружающими предметами и явлениями, рассматривает или прослушивает произведения искусства;

Развитие навыков сотрудничества со взрослыми и сверстниками:

- принимает участие в коллективных делах и играх;
- принимать и оказывать помощь.

Система оценки достижения планируемых результатов

Во время обучения в первом дополнительном, основном классах, а также в течение первого полугодия второго класса целесообразно всячески поощрять и стимулировать работу учеников, используя только качественную оценку. При этом не является принципиально важным, насколько обучающийся продвигается в освоении того или иного учебного предмета. На этом этапе обучения центральным результатом является появление значимых предпосылок учебной деятельности, одной из которых является способность ее осуществления не только под прямым и непосредственным руководством контролем учителя, но и с определенной долей самостоятельности во взаимодействии с учителем и одноклассниками.

В процессе обучения осуществляется мониторинг всех групп БУД, который отражает индивидуальные достижения обучающихся и позволяет делать выводы об эффективности проводимой в этом направлении работы.

Для оценки сформированности каждого действия используются методы наблюдения и динамического контроля.

СОДЕРЖАНИЕ УЧЕБНОГО ПРЕДМЕТА

4 КЛАСС

Содержание рабочей программы.

Повторение учебного материала 3 класса.

Понятие сутки. Последовательность частей суток. Последовательность смены дней недели. Понятие календарь. Названия 12 месяцев. Соотнесение явлений природы с временем года. Строение животного (голова, туловище, лапы, ноги, рога, хвост, копыта, грива, шерсть, вымя, пяточок, уши).

Строение птицы. Особенности внешнего вида насекомых, их питание. Небесные тела (планеты, звезды, луна, кометы и др.). Лес. Животные леса. Значение реки (ручья) в природе и жизни человека. Значение растений в природе и жизни человека. Способы переработки фруктов и овощей.

Значение грибов в природе и жизни человека. Уход за комнатными растениями. Цветение цветочно - декоративных растений.

ПЛАНИРУЕМЫЕ РЕЗУЛЬТАТЫ ОСВОЕНИЯ ПРОГРАММЫ

Знакомится со сменой частей суток. Ориентируется в смене частей суток. Различает дни недели. Формирование представления о календаре. Учится называть отдельные месяцы. Соотносит явления природы с временем года. Знание основных признаков животного. Установление связи строения тела животного с его образом жизни. Значение крыльев, перьев для жизни птиц. Ребенок знакомится с насекомыми, особенностями их внешнего вида, их питанием; учится узнавать и называть их. Узнавание (различение) небесных тел (планета, звезда). Различение животных леса. Знание значения реки (ручья) в природе и жизни

человека. Знание значения растений в природе и жизни человека. Знание способов переработки фруктов (изготовление сока, варенья, джема и др.). Знакомится со способами переработки овощей (варка, жарка, засол, маринование и др.). Знание значения грибов в природе и жизни человека. Знание особенностей ухода за комнатными растениями (подкормка, температурный и световой режим, полив). Соотнесение цветения цветочно-декоративных растений с временем года.

ТЕМАТИЧЕСКОЕ ПЛАНИРОВАНИЕ

4 КЛАСС

№п/п	Раздел	Кол-во часов	Формируемые умения
1.	Диагностика	2	Диагностический период.
2.	Мир природы «Введение»	2	Формируемые представления - узнавание (различение): Наблюдения за солнцем, небом, облаками, ветром, различные растения, насекомые.
3.	Неживая Природа. Земля и Солнце	3	Формируемые представления - узнавание (различение): Земля и Солнце. Значение Солнца. Солнце и жизнь растений.
	Неживая Природа. Время года. Осень	3	Формируемые представления - узнавание (различение): Признаки осени. Занятия и одежда людей осенью. Растения осенью. Перелетные птицы. Звери (медведь, заяц) зимой. Холодно, опадают листья на деревьях (листопад). Ветер, дождь. Прячутся насекомые.
4.	Неживая Природа. День и ночь	3	Формируемые представления - узнавание (различение): День и ночь. Смена дня и ночи. Небо днем и ночью. Звезды. Луна.
	Живая природа. Растения.	3	Формируемые представления - узнавание (различение): Различение растений: дерево, кустарник, цветы, травы. Строение и сходство растений. Наличие у каждого из них стебля, корня, листьев, цветов. Различие растений. Отличительные признаки растений: корень, стебель (ствол), лист.
5.	Неживая Природа. День и ночь (продолжение)	2	Формируемые представления - узнавание (различение): День и ночь. Занятия людей днем и ночью. Занятия взрослых и детей днем. Ночью люди отдыхают.

	Живая природа. Растения (продолжение)	2	Формируемые представления - узнавание (различение): Разнообразие цветов. Знакомство с различными видами семян. Условия прорастания семян. Растения в разных климатических поясах.
6.	Неживая Природа. Сутки	3	Формируемые представления - узнавание (различение): Сутки. Восход. Закат. Части суток. Формируемые представления: утро, день, вечер, ночь
	Живая природа. Плоды растений	3	Формируемые представления - узнавание (различение): Овощи и фрукты. Разнообразие плодов. Использование человеком плодов растений.
7.	Неживая Природа. Сутки и занятия людей.	3	Формируемые представления - узнавание (различение): Занятия людей утром, днём, вечером. Ночной режим. Режим дня.
	Неживая Природа. Время года. Зима	3	Формируемые представления - узнавание (различение): Признаки зимы. Занятия и одежда людей зимой. Дерево без листьев, холоднее, чем летом. Растения зимой. Зимующие птицы. Звери (медведь, заяц) зимой. Морозы, земля покрыта снегом.
8.	Живая природа. Ягоды и грибы.	3	Формируемые представления - узнавание (различение): Ягод (смородина, клубника, малина и др.) по внешнему виду (вкусу, запаху). Лесные и садовые ягоды. Грибы (белый гриб, мухомор, и др.) по внешнему виду. Строения гриба (ножка, шляпка). Съедобные и несъедобные грибы
	Живая природа. Плоды растений (продолжение)	2	Формируемые представления - узнавание (различение): Овощи и фрукты. Разнообразие плодов. Использование человеком плодов растений.
9.	Живая природа. Животные.	2	Формируемые представления - узнавание (различение): Животные. Различные группы животных (звери, птицы, рыбы, насекомые)
	Живая природа. Строение и сходство животных.	3	Формируемые представления - узнавание (различение): Сходство различных групп животных. Строение их тел: голова, туловище, ноги (крылья, плавники), хвост.

10.	Живая природа. Различия животных.	3	Формируемые представления - узнавание (различение): Признаки разных групп животных: тело зверей покрыто шерстью, птиц – перьями, рыб – чешуёй. Различны размеры тела, окраски, места обитания, повадки.
11.	Живая природа. Домашние животные	2	Формируемые представления - узнавание (различение): Детёныши разных животных. Как разные животные заботятся о своем потомстве.
12.	Живая природа.	2	Формируемые представления - узнавание (различение): Домашние животные, их признаки. Какую пользу домашние животные приносят людям.
13.	Живая природа. Дикие животные	2	Формируемые представления - узнавание (различение): Дикие животные. Название и признаки диких животных. Особенности жизни, места обитания и повадки некоторых наиболее распространённых в данной местности диких животных.
	Неживая Природа. Время года. Весна	2	Формируемые представления - узнавание (различение): Признаки весны. Занятия и одежда людей весной. Таяние снега (сосульки, ручьи). Появление листьев, первых цветов. Звери и птицы весной.
14.	Живая природа. Приспособление животных к различным условиям жизни.	2	Формируемые представления - узнавание (различение): Связь внешнего облика, размера, окраски, образа жизни животного и его среды обитания.
15.	Живая природа. Приспособление животных к временам года.	2	Формируемые представления - узнавание (различение): Приспособление животных к разным временам года (на примере зайца, медведя).
16.	Неживая Природа. Время года. Лето	3	Формируемые представления - узнавание (различение): Признаки лета. Занятия и одежда людей летом. Растения, птицы, насекомые, звери летом.
17.	Итоговое занятие.	2	Повторение материала и подведение итогов.
	ИТОГО	68ч	

УЧЕБНО-МЕТОДИЧЕСКОЕ И МАТЕРИАЛЬНО-ТЕХНИЧЕСКОЕ ОБЕСПЕЧЕНИЕ

Учебно-методическое:

- Коммуникативные символы;
- картины, наглядные пособия;
- предметов различной формы, величины, цвета;
- граф. схемы, таблицы-пиктограммы с изображениями занятий, моментов и др. событий;
- невербальные средства общения (жест, мимика, голос);
- электронные презентации;
- дидактические игры по лексическим темам;
- шнуровки, липучки;
- посуда-вставления (стаканчики одинаковой величины);
- паззлы, лото, разрезные картинки;
- предметы для нанизывания на стержень, шнур, нить (кольца, шары, бусины);
- звучащие предметы для встряхивания;
- предметы для сжимания (мячи различной фактуры, разного диаметра);
- различные по форме, величине, цвету наборы материала (в т.ч. природного);
- наборы предметов для занятий («Нумикон», Монтессори-материал и др.).

Материалы и оборудование:

- технические средства обучения (включая специализированные компьютерные инструменты обучения, мультимедийные средства)
- учебные столы;
- доска большая универсальная (с возможностью магнитного крепления); - предметные и сюжетные картинки, фотографии с изображением членов семьи ребенка; пиктограммы и видеозаписи действий, правил поведения, пиктограммы с изображением действий, операций самообслуживания, используемых при этом предметов.

МИНИСТЕРСТВО ПРОСВЕЩЕНИЯ РОССИЙСКОЙ ФЕДЕРАЦИИ


Министерство образования и науки Самарской области

ГБОУ СОШ №4 п.г.т. Безенчук

РАССМОТРЕНО
на Педагогическом
совете

Протокол №1 от «30»
августа 2023 г.

СОГЛАСОВАНО
Зам. директора по УВР



Демидова Е.Б.
Протокол №1 от «30»
августа 2023 г.

УТВЕРЖДЕНО
Директор ГБОУ СОШ
№4 п.г.т. Безенчук

Приказ 29 от «30»
августа 2023 г.



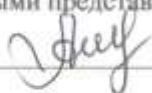
**АДАптированная образовательная
ПРОГРАММА**

по предмету «Человек»

4 класс

Форма обучения: индивидуально на дому
Вид программы: ФГОС НОО ОВЗ 8.4

Согласовано с родителями
(законными представителями)



Автор: учитель начальных
классов

Степанова Е.Г.

Безенчук 2023

ЧЕЛОВЕК

ПОЯСНИТЕЛЬНАЯ ЗАПИСКА

Рабочая программа составлена на основе:

- Федерального государственного образовательного стандарта начального общего образования обучающихся с ограниченными возможностями здоровья (Приказ Минобрнауки России от 19 декабря 2014 г. № 1598);
- Примерной адаптированной основной общеобразовательной программы начального общего образования обучающихся с расстройствами аутистического спектра (вариант 8.4) ГБОУ СОШ №4;
- Индивидуального учебного плана по адаптированным образовательным программам ГБОУ СОШ №4 на 2023-2024 учебный год.

Характеристика обучающегося ГБОУ СОШ №4 с РАС

Ребёнок с РАС обучается в ГБОУ СОШ №4 с 01 сентября 2018 года. По результатам комплексного психолого-медико-педагогического обследования установлено, что ребёнок является обучающимся с ОВЗ, инвалидностью и нуждается в организации специальных образовательных условий. У обучающегося установлено искажённое развитие с умеренной недостаточностью интеллектуального развития. Выраженная несформированность произвольной регуляции деятельности и познавательной активности. Выраженная двигательная расторможенность, импульсивность. Неадекватна, не критична в поведении. Границы взаимодействия отсутствуют, испытывает выраженные трудности овладения приёмами социального взаимодействия. Темп деятельности и работоспособность значительно снижены. Требуется поэтапное предъявление инструкции. Системное недоразвитие речи тяжёлой степени, сенсомоторная алалия, аграфия, алексия. Снижение социальной адаптации. В связи с имеющимися нарушениями, ребёнок обучается неполный день по АОПОО для обучающихся с РАС (вариант ФГОС НОО ОВЗ – 8.4) На занятиях ребёнок ведёт себя спокойно, работает эффективно не более 15-20 минут, частично воспринимает инструкцию самостоятельно, в основном только с помощью учителя. За время обучения в предыдущем классе наблюдается значительная динамика при общении с учителем, а также в социализации. Девочка воспринимает и выполняет инструкции учителя, выполняет задания под руководством и самостоятельно. Контактует с детьми, берёт их за руку, ходит с ними в строю.

ОБЩАЯ ХАРАКТЕРИСТИКА УЧЕБНОГО ПРЕДМЕТА

В Федеральном компоненте государственного стандарта «Человек» обозначен как самостоятельный предмет, что подчеркивает его особое значение в системе образования детей с ОВЗ. Интеграция с другими предметами с учётом общих целей изучения курса, определённых Федеральным государственным стандартом «Окружающий социальный мир», «Домоводство».

Программа представлена следующими разделами: «Представления о себе», «Семья», «Гигиена тела», «Туалет», «Одевание и раздевание», «Прием пищи».

МЕСТО УЧЕБНОГО ПРЕДМЕТА В УЧЕБНОМ ПЛАНЕ

Учебный предмет «Человек» является основной частью предметной

области «Окружающий мир».

Рабочая программа предназначена для учащихся 1 доп. - 4 классов (2 вариант).

Учебный предмет осваивают обучающиеся (с умеренной, тяжелой и глубокой умственной отсталостью, с тяжелыми и множественными нарушениями в развитии) в соответствии с их возможностями к обучению и темпа усвоения программного материала.

Рабочая программа предмета «Человек» в 1 доп. - 4 классах определена учебным планом и рассчитана на 33 (в 1х классах) и 34 (во 2х – 4х классах) учебные недели в соответствии с расписанием.

1 дополнительный (1ый год обучения) класс – 99 часов в год.

1 дополнительный (2 ой год обучения) класс - 99 часов в год

1 класс - 99 часов в год.

2 класс – 102 часа в год.

3 класс – 102 часа в год.

4 класс – 102 часа в год.

ПЛАНИРУЕМЫ РЕЗУЛЬТАТЫ ОСВОЕНИЯ УЧЕБНОГО ПРЕДМЕТА

Предметные результаты:

— Понимание обращенной речи и смысла доступных невербальных графических знаков (рисунков, фотографий, пиктограмм и других графических изображений), неспецифических жестов

— Владение вступать в контакт, поддерживать и завершать его, используя традиционные (вербальные) и альтернативные средства коммуникации, соблюдая общепринятые правила поведения

— Умение пользоваться доступными средствами коммуникации в практике экспрессивной и импрессивной речи для решения соответствующих возрасту житейских задач

— Умение использование предметов для выражения путем на них жестом, взглядом

— Использование доступных жестов для передачи сообщения

— Понимание слов, обозначающие объекты и явления природы, объекты рукотворного мира и деятельность человека

— Умение использовать усвоенный словарный и фразовый материал в коммуникативных ситуациях

— Обучение глобальному чтению в доступных ребенку пределах

— Формирование навыка понимания смысла узнаваемого слова; копирование с образца отдельных букв

Личностные планируемые результаты:

Физические характеристики персональной идентификации:

- определяет свои внешние данные (цвет глаз, волос, рост и т.д.);

- определяет состояние своего здоровья;

Гендерная идентичность

- определяет свою половую принадлежность (без обоснования);

Возрастная идентификация

- определяет свою возрастную группу (ребенок, подросток, юноша);
- проявляет уважение к людям старшего возраста.

«Уверенность в себе»

- осознает, что может, а что ему пока не удастся;

«Чувства, желания, взгляды»

- понимает эмоциональные состояния других людей;
- понимает язык эмоций (позы, мимика, жесты и т.д.);
- проявляет собственные чувства;

«Социальные навыки»

- умеет устанавливать и поддерживать контакты;
- умеет кооперироваться и сотрудничать;
- избегает конфликтных ситуаций;
- пользуется речевыми и жестовыми формами взаимодействия для установления контактов, разрешения конфликтов;
- использует элементарные формы речевого этикета;
- принимает доброжелательные шутки в свой адрес;
- охотно участвует в совместной деятельности (сюжетно-ролевых играх, инсценировках, хоровом пении, танцах и др., в создании совместных панно, рисунков, аппликаций, конструкций и поделок и т. п.);

Мотивационно – личностный блок

- испытывает потребность в новых знаниях (на начальном уровне)
- стремится помогать окружающим

Биологический уровень

- сообщает о дискомфорте, вызванном внешними факторами (температурный режим, освещение и т.д.)
- сообщает об изменениях в организме (заболевание, ограниченность некоторых функций и т.д.)

Осознает себя в следующих социальных ролях:

- семейно – бытовых;

Развитие мотивов учебной деятельности:

- проявляет мотивацию благополучия (желает заслужить одобрение, получить хорошие отметки);

Ответственность за собственное здоровье, безопасность и жизнь

- осознает, что определенные его действия несут опасность для него;

Ответственность за собственные вещи

- осознает ответственность, связанную с сохранностью его вещей: одежды, игрушек, мебели в собственной комнате;

Формирование эстетических потребностей, ценностей, чувств:

- воспринимает и наблюдает за окружающими предметами и явлениями, рассматривает или прослушивает произведения искусства;

Развитие навыков сотрудничества со взрослыми и сверстниками:

- принимает участие в коллективных делах и играх;
- принимать и оказывать помощь.

Формы контроля: динамическое наблюдение.

СОДЕРЖАНИЕ УЧЕБНОГО ПРЕДМЕТА

Пропедевтический уровень

1. Формирование представлений о себе, осознание общности и различий с другими.
2. Знакомство с собственным телом, его частями.
3. Гигиена тела.
4. Умение пользоваться туалетом.
5. Одевание-раздевание.
6. Прием пищи.

Базовый уровень

1. Представление о себе.
2. Гигиена тела.
3. Туалет.
4. Обращение с одеждой и обувью.
5. Прием пищи.
6. Семья.

4 КЛАСС

№п/п	Раздел программы	Основное содержание радела
1.	Я - человек.	Восприятие частей тела как отдельных элементов тела, формирование внимания на отдельных частях тела, формирование произвольных двигательных и сенсорных реакций отдельных частей тела, восприятие ритма движений тела и управление ритмом движений, восприятие своего тела в пространстве, восприятие основных пространственных координат тела: верх и низ, спереди и сзади, справа и слева.

2.	Моё имя.	Знание своего имени, фамилии и умение давать отклик на имя доступным способом. Формирование зрительного образа «Я»: умения узнавать себя в зеркале, умение узнавать себя на фотографиях и показывать себя. Называть свой возраст. Класс.
3	Все люди разные.	Формирование знания о собственной гендерной принадлежности (мальчик, девочка) и возрастных представлений (ребенок, взрослый, малыш, большой). Умение определять «моё» и «не моё», осознавать и выражать свои интересы, желания. Представление о возрастных изменения человека. Мои одноклассники: имена, фамилии.
4	Представления о частях тела.	Знакомство с собственным телом, его частями. Формирование схемы тела. Представление о своих двигательных способностях. Пространственные отношения относительно своего тела. Игры со своим телом.
5.	Человек: строение (голова, туловище, руки, ноги). Ориентация на себе, другом ребенке.	Восприятие тела как целого. Узнавание части тела, как части собственного тела, другого ребенка. Голова. Руки: кисть, пальцы, ногти. Ноги: стопа, пальцы, ногти. Туловище: шея, плечи, грудь, живот, спина.
6.	Части лица. Ориентация на себе, другом ребенке.	Знакомство с понятием части лица: глаза, рот, нос, уши. Волосы.
7.	Уход за телом.	Умывальная комната. Атрибуты в умывальной комнате. Ванная комната, душ. Атрибуты в душе для мытья тела. Намачивание и намыливание рук, ног. Смывание мыла с рук, ног. Вытирание рук, ног. Соблюдение последовательности действий при мытье тела. Расчесывание волос.
8.	Умывание.	Нос, глаза, уши. Уход за ними. Принятие процесса умывания. Умывание с поддержкой. Умывание самостоятельно. Чистка ушей. Пользование носовым платком. Гигиенические требования.

9.	Уход за полостью рта.	Предметы санитарии и гигиены: зубная паста, зубная щётка и их назначение. Уход за зубами. Знакомство со своими зубами и полостью рта. Чистка зубов с поддержкой. Чистка зубов самостоятельно. Полоскание рта после еды.
10.	Туалетная комната.	Атрибуты туалетной комнаты. Понятие «туалет», унитаз, кнопка слива, смывание унитаза.
11.	Нужды человека.	Соблюдение последовательности действий в туалете (поднимание крышки, опускание сидения, спускание одежды – брюк, колготок, трусов, сидение на унитазе/горшке).
12.	Гигиена после посещения туалета.	Туалетная бумага, отматывание туалетной бумаги, одевание нижнего белья. Гигиенические процедуры после посещения человека: мытьё рук, вытирание рук. Правила пользования полотенцем.
13.	Виды одежды (нижняя, верхняя одежда, одежда для школы и прогулок).	Знакомство с видами нижней, верхней одежды, домашней и школьной одежды. Лицевая, изнаночная сторона. Выворачивание. Виды застежек: молния, пуговицы, кнопки, липучки. Правила хранения одежды. Уход за одеждой (знакомство с понятиями: стирка, сушка, глажка). Понятие «моя одежда».
14.	Виды обуви. Головные уборы.	Знакомство с видами обуви. Правая левая. Виды застежек. Уход за обувью. Хранение обуви. Бережное отношение. Знакомство с видами головных уборов. Условия хранения. Бережное отношение.
15.	Практические упражнения в одевании и обувании.	Принятие процесса одевания-раздевания. Участие в процессе одевания-раздевания. Самостоятельное одевание-раздевание. Застегивание молний. Расстегивание пуговиц, молний, ремня. Застегивание, расстегивание, шнуровка. Уборка в шкаф, на полку.
16.	Режим дня.	Режим дня школьника: утро, день, вечер, ночь. ЗОЖ. Утренняя зарядка. Прогулка. Сон. Профилактика болезней.

17.	Правильное питание.	Знакомство с овощами и фруктами. Знакомство с основными продуктами питания: хлеб, молоко, рыба, мяса. Вкус. Запах. Соблюдения режима питания. ЗОЖ. Понятия : завтрак, обед, полдник, ужин.
18.	Культура поведения в столовой.	Знакомство с правилами поведения в столовой. Правила поведения за столом. Пользование салфеткой.
19.	Столовые приборы. Сервировочная посуда.	Знакомство со столовыми приборами. Использование во время еды столовых приборов. Посуда для сервировки стола. Сервировка стола. Уборка посуды со стола.
20.	Прием пищи.	Сообщение о голоде и жажде. Принятие процесса приема пищи. Глотание. Жевание. Прием жидкости. Выражение предпочтений. Прием пищи с поддержкой. Прием пищи самостоятельно. Накладывание пищи в тарелку. Наливание жидкости в стакан.
21.	Члены семьи.	Выделение близких ребенку людей, формирование эмоциональных и двигательных реакций на их появление. Формирование понимания поисковых вопросов взрослого «Где мама», «Где бабушка» и обучение доступным вариантам ответа на них. Узнавание близких при появлении. Ознакомление с понятием «моя семья» и с семейными ролями в ней (мама, сын, дочь, брат, сестра)
22.	Обязанности членов семьи.	Формирование знания о действиях близких людей в быту (например, мама готовит, убирает).
23.	Семейные праздники.	Формирование знаний и традициях семьи (день рождения, Новый год).

ТЕМАТИЧЕСКОЕ ПЛАНИРОВАНИЕ

4 КЛАСС

№п/п	Наименование разделов, тем программ	Основное содержание раздела	Кол-во часов
Раздел 1. Представление о себе.			
1	Я - человек.	Восприятие частей тела как отдельных элементов тела, формирование внимания на отдельных частях тела, формирование произвольных двигательных и сенсорных реакций отдельных частей тела, восприятие ритма движений тела и управление ритмом движений, восприятие своего тела в пространстве, восприятие основных пространственных координат тела: верх и низ, спереди и сзади, справа и слева.	2
2.	Моё имя.	Знание своего имени, фамилии и умение давать отклик на имя доступным способом. Формирование зрительного образа «Я»: умения узнавать себя в зеркале, умение узнавать себя на фотографиях и показывать себя. Называть свой возраст. Класс.	2
3	Все люди разные.	Формирование знания о собственной гендерной принадлежности (мальчик, девочка) и возрастных представлений (ребенок, взрослый, малыш, большой). Умение определять «моё» и «не моё», осознавать и выражать свои интересы, желания. Представление о возрастных изменениях человека. Мои одноклассники: имена, фамилии.	2
Раздел 2. Гигиена тела.			

1	Представления о частях тела.	Знакомство с собственным телом, его частями. Формирование схемы тела. Представление о своих двигательных способностях. Пространственные отношения относительно своего тела. Игры со своим телом.	1
2	Человек: строение (голова, туловище, руки, ноги). Ориентация на себе, другом ребенке.	Восприятие тела как целого. Узнавание части тела, как части собственного тела, другого ребенка. Голова. Руки: кисть, пальцы, ногти. Ноги: стопа, пальцы, ногти. Туловище: шея, плечи, грудь, живот, спина.	3
3	Части лица. Ориентация на себе, другом ребенке.	Знакомство с понятием части лица: глаза, рот, нос, уши. Волосы.	3
4	Уход за телом.	Умывальная комната. Атрибуты в умывальной комнате. Ванная комната, душ. Атрибуты в душе для мытья тела. Намачивание и намыливание рук, ног. Смывание мыла с рук, ног. Вытирание рук, ног. Соблюдение последовательности действий при мытье тела. Расчесывание волос.	3
5	Умывание.	Нос, глаза, уши. Уход за ними. Принятие процесса умывания. Умывание с поддержкой. Умывание самостоятельно. Чистка ушей. Пользование носовым платком. Гигиенические требования.	3
6	Уход за полостью рта.	Предметы санитарии и гигиены: зубная паста, зубная щётка и их назначение. Уход за зубами. Знакомство со своими зубами и полостью рта. Чистка зубов с поддержкой. Чистка зубов самостоятельно. Полоскание рта после еды.	2
Раздел 3. Туалет.			
1	Туалетная комната.	Атрибуты туалетной комнаты. Понятие «туалет», унитаз, кнопка слива, смывание унитаза.	3

2	Нужды человека.	Соблюдение последовательности действий в туалете (поднимание крышки, опускание сидения, спускание одежды – брюк, колготок, трусов, сидение на унитазе/горшке).	3
3.	Гигиена после посещения туалета.	Туалетная бумага, отматывание туалетной бумаги, одевание нижнего белья. Гигиенические процедуры после посещения человека: мытьё рук, вытирание рук. Правила пользования полотенцем.	3
Раздел 4. Обращение с одеждой и обувью.			
1.	Виды одежды (нижняя, верхняя одежда, одежда для школы и прогулок).	Знакомство с видами нижней, верхней одежды, домашней и школьной одежды. Лицевая, изнаночная сторона. Выворачивание. Виды застежек: молния, пуговицы, кнопки, липучки. Правила хранения одежды. Уход за одеждой (знакомство с понятиями: стирка, сушка, глажка). Понятие «моя одежда».	5
2	Виды обуви. Головные уборы.	Знакомство с видами обуви. Правая левая. Виды застежек. Уход за обувью. Хранение обуви. Бережное отношение. Знакомство с видами головных уборов. Условия хранения. Бережное отношение.	3
3	Практические упражнения в одевании и обувании.	Принятие процесса одевания-раздевания. Участие в процессе одевания-раздевания. Самостоятельное одевание-раздевание. Застегивание молний. Расстегивание пуговиц, молний, ремня. Застегивание, расстегивание, шнуровка. Уборка в шкаф, на полку.	5
Раздел 5. Прием пищи.			
1	Режим дня.	Режим дня школьника: утро, день, вечер, ночь. ЗОЖ. Утренняя зарядка. Прогулка. Сон. Профилактика болезней.	3

2	Правильное питание.	Знакомство с овощами и фруктами. Знакомство с основными продуктами питания: хлеб, молоко, рыба, мяса. Вкус. Запах. Соблюдения режима питания. ЗОЖ. Понятия : завтрак, обед, полдник, ужин.	5
3	Культура поведения в столовой.	Знакомство с правилами поведения в столовой. Правила поведения за столом. Пользование салфеткой.	2
4	Столовые приборы. Сервировочная посуда.	Знакомство со столовыми приборами. Использование во время еды столовых приборов. Посуда для сервировки стола. Сервировка стола. Уборка посуды со стола.	4
5	Прием пищи.	Сообщение о голоде и жажде. Принятие процесса приема пищи. Глотание. Жевание. Прием жидкости. Выражение предпочтений. Прием пищи с поддержкой. Прием пищи самостоятельно. Накладывание пищи в тарелку. Наливание жидкости в стакан.	3
Раздел 6. Семья.			
1	Члены семьи.	Выделение близких ребёнку людей, формирование эмоциональных и двигательных реакций на их появление. Формирование понимания поисковых вопросов взрослого «Где мама», «Где бабушка» и обучение доступным вариантам ответа на них. Узнавание близких при появлении. Ознакомление с понятием «моя семья» и с семейными ролями в ней (мама, сын, дочь, брат, сестра)	4
2	Обязанности членов семьи.	Формирование знания о действиях близких людей в быту (например, мама готовит, убирает).	2
3	Семейные праздники.	Формирование знаний и традициях семьи (день рожденья, Новый год).	2

МАТЕРИАЛЬНО-ТЕХНИЧЕСКОЕ ОБЕСПЕЧЕНИЕ

Учебно-методическое:

- Коммуникативные символы;
- картины, наглядные пособия; - предметов различной формы, величины, цвета;
- граф.схемы, таблицы-пиктограммы с изображениями

занятий, моментов и др. событий;

- невербальные средства общения (жест, мимика, голос);
- электронные презентации;
- дидактические игры по лексическим темам;
- шнуровки, липучки;
- посуда-вставления (стаканчики одинаковой величины);
- столовые приборы;
- виды одежды и обуви;
- принадлежности для ухода за своим телом-оборудования, позволяющего выполнять упражнения на сортировку, группировку различных предметов, их соотнесения по определенным признакам;
- Пазлы, лото, разрезные картинки;
- Альбомы с фотографиями детей-изображений предметов, людей, объектов природы, цифр и др.;
- предметы для нанизывания на стержень, шнур, нить (кольца, шары,бусины);
- звучащие предметы для встряхивания;
- предметы для сжимания (мячи различной фактуры, разного диаметра);
- различные по форме, величине, цвету наборы материала (в т.ч.природного);
- наборы предметов для занятий («Нумикон», Монтессори-материал и др.).

Материалы и оборудование:

- технические средства обучения (включая специализированные компьютерные инструменты обучения, мультимедийные средства)
- учебные столы;
- доска большая универсальная (с возможностью магнитного крепления)
- Предметные и сюжетные картинки, фотографии с изображением членов семьи ребенка; пиктограммы и видеозаписи действий, правил поведения, пиктограммы с изображением действий, операцийсамообслуживания, используемых при этом предметов.

МИНИСТЕРСТВО ПРОСВЕЩЕНИЯ РОССИЙСКОЙ ФЕДЕРАЦИИ

Министерство образования и науки Самарской области


ГБОУ СОШ №4 п.г.т. Безенчук

РАССМОТРЕНО
на Педагогическом
совете

Протокол №1 от «30»
августа 2023 г.

СОГЛАСОВАНО

Зам. директора по УВР



Демидова Е.Б.
Протокол №1 от «30»
августа 2023 г.

УТВЕРЖДЕНО

Директор ГБОУ СОШ
№4 п.г.т. Безенчук



Печкина Н.В.
Приказ 29 от «30»
августа 2023 г.

**АДАптированная образовательная
ПРОГРАММА**

по предмету «Домоводство»

4 класс

Форма обучения: индивидуально на дому
Вид программы: ФГОС НОО ОВЗ 8.4

Согласовано с родителями
(законными представителями)



Автор: учитель начальных
классов

Степанова Е.Г.

Безенчук 2023

ДОМОВОДСТВО

ПОЯСНИТЕЛЬНАЯ ЗАПИСКА

Рабочая программа составлена на основе:

- Федерального государственного образовательного стандарта начального общего образования обучающихся с ограниченными возможностями здоровья (Приказ Минобрнауки России от 19 декабря 2014 г. № 1598);
- Примерной адаптированной основной общеобразовательной программы начального общего образования обучающихся с расстройствами аутистического спектра (вариант 8.4) ГБОУ СОШ №4;
- Индивидуального учебного плана по адаптированным образовательным программам ГБОУ СОШ №4 на 2023-2024 учебный год.

Характеристика обучающегося ГБОУ СОШ №4 с РАС

Ребёнок с РАС обучается в ГБОУ СОШ №4 с 01 сентября 2018 года. По результатам комплексного психолого-медико-педагогического обследования установлено, что ребёнок является обучающимся с ОВЗ, инвалидностью и нуждается в организации специальных образовательных условий. У обучающегося установлено искажённое развитие с умеренной недостаточностью интеллектуального развития. Выраженная несформированность произвольной регуляции деятельности и познавательной активности. Выраженная двигательная расторможенность, импульсивность. Неадекватна, не критична в поведении. Границы взаимодействия отсутствуют, испытывает выраженные трудности овладения приёмами социального взаимодействия. Темп деятельности и работоспособность значительно снижены. Требуется поэтапное предъявление инструкции. Системное недоразвитие речи тяжёлой степени, сенсомоторная алалия, аграфия, алексия. Снижение социальной адаптации. В связи с имеющимися нарушениями, ребёнок обучается неполный день по АОПОО для обучающихся с РАС (вариант ФГОС НОО ОВЗ – 8.4) На занятиях ребёнок ведёт себя спокойно, работает эффективно не более 15-20 минут, частично воспринимает инструкцию самостоятельно, в основном только с помощью учителя. За время обучения в предыдущем классе наблюдается значительная динамика при общении с учителем, а также в социализации. Девочка воспринимает и выполняет инструкции учителя, выполняет задания под руководством и самостоятельно. Контактует с детьми, берёт их за руку, ходит с ними в строю.

ОБЩАЯ ХАРАКТЕРИСТИКА УЧЕБНОГО ПРЕДМЕТА

В учебном плане предмет представлен с 3 по 13 год обучения. При планировании и осуществлении работы по данному учебному предмету следует учитывать зону ближайшего развития учащегося, степень и виды его нарушений (интеллектуальных, двигательных, сенсорных), индивидуальные особенности, потребности, социальный контекст его жизни.

Программа по домоводству включает следующие разделы: «Покупки», «Уход за вещами», «Обращение с кухонным инвентарем», «Приготовление пищи», «Уборка помещений и территории».

МЕСТО УЧЕБНОГО ПРЕДМЕТА В УЧЕБНОМ ПЛАНЕ

В Федеральном компоненте государственного стандарта домоводство обозначено как самостоятельный предмет, что подчеркивает его особое значение в системе образования детей. «Домоводство» входит в образовательную область «Окружающий мир», примерной основной образовательной программы для обучающихся с расстройством аутистического спектра (вариант 8.4). В 4 классе по учебному плану рассчитан на 2 ч в неделю, 68 ч в год.

ПЛАНИРУЕМЫЕ РЕЗУЛЬТАТЫ ИЗУЧЕНИЯ УЧЕБНОГО ПРЕДМЕТА

Личностные планируемые результаты:

- умеет устанавливать и поддерживать контакты;
- умеет кооперироваться и сотрудничать;
- пользуется речевыми и жестовыми формами взаимодействия для установления контактов;
- охотно участвует в совместной деятельности;
- испытывает потребность в новых знаниях (на начальном уровне);
- сообщает о дискомфорте, вызванном внешними факторами;
- сообщает об изменениях в организме (заболевание, ограниченность некоторых функций и т.д.)
- проявляет мотивацию благополучия (желает заслужить одобрение); ответственность за собственное здоровье, безопасность и жизнь
- знать технику безопасности с домашним инвентарем, кухонными инструментами и бытовыми приборами;
- принимать и оказывать помощь

Предметные результаты:

- Понимание обращенной речи и смысла доступных невербальных графических знаков (рисунков, фотографий, пиктограмм и других графических изображений), неспецифических жестов;
- Овладение вступать в контакт, поддерживать и завершать его, используя традиционные (вербальные) и альтернативные средства коммуникации, соблюдая общепринятые правила поведения;

- Умение пользоваться доступными средствами коммуникации в практике экспрессивной и импрессивной речи для решения соответствующих возрасту житейских задач;

- Умение использование предметов для выражения путем на них жестом, взглядом;

- Использование доступных жестов для передачи сообщения;

- Понимание слов, обозначающие объекты и явления природы, объекты рукотворного мира и деятельность человека;

- Умение использовать усвоенный словарный и фразовый материал в коммуникативных ситуациях;

- Умение выполнять доступные бытовые виды работ: приготовление пищи, уборка, стирка, глажение, чистка одежды, обуви, сервировка стола, др.;

- Умение соблюдать технологические процессы в хозяйственно-бытовой деятельности: стирка, уборка, работа на кухне, др.;

- Умение соблюдать гигиенические и санитарные правила хранения домашних вещей, продуктов, химических средств бытового назначения;

- Умение использовать в домашнем хозяйстве бытовую технику, химические средства, инструменты, соблюдая правила безопасности.

Базовые учебные действия:

1) Подготовка ребенка к нахождению и обучению в среде сверстников, к эмоциональному, коммуникативному взаимодействию с группой обучающихся:

2) входить и выходить из учебного помещения со звонком;

3) ориентироваться в пространстве класса (зала, учебного помещения), пользоваться учебной мебелью;

4) адекватно использовать ритуалы школьного поведения (поднимать руку, вставать и выходить из-за парты и т. д.);

5) принимать цели и произвольно включаться в деятельность.

Форма контроля: динамический контроль.

СОДЕРЖАНИЕ УЧЕБНОГО ПРЕДМЕТА

Содержание и тематика программы учебного предмета «Домоводство» разработано на основе Федерального государственного образовательного стандарта образования обучающихся с РАС, Примерной адаптированной основной общеобразовательной программы образования обучающихся с расстройством аутистического спектра (вариант 8.4).

Пропедевтический уровень

Привлечение внимания учащихся к предметам быта, бытовым приборам, инструментам и способам работы с ними. Рассматривание предметов и обучение фиксации взгляда на объекте, активному восприятию, перемещению предметов в руке для рассматривания их со всех сторон.

Тонкая моторика рук. Пальчиковая гимнастика. Тренировка кистей рук: сжимание, разжимание, встряхивание, помахивание кистями с постепенным увеличением амплитуды движений в суставах и совершенствованием межанализаторного взаимодействия (зрительного, слухового, тактильного анализаторов) совместно с педагогом и/или самостоятельно. Формирование кинестетической основы движений пальцев рук в процессе выполнения последовательно организованных движений и конструктивного праксиса (игры с вкладышами, пирамидками, кубиками, матрёшками, настольным конструктором, шнуровками, кольцами/шарами/предметами для насаживания на штырь-основу и пр.). Развитие произвольных движений рук, ног, головы, глаз, пальцев и кистей рук сначала в рамках сопряженных действий со взрослым, затем по подражанию или по словесной инструкции (отдельные, попеременные, последовательные движения, серии движений). Для детей с тяжелыми нарушениями ОДА, обучение удержанию в руках индивидуально подобранных инструментов (ножи, ножницы) и совершение с ними соответствующих действий. Произвольная регуляция моторики рук с помощью статических и динамических упражнений для кистей и пальцев рук (для детей с ДЦП – выполнение возможных упражнений совместно со взрослым, позитивное принятие ребенком совершаемых действий). Индивидуально – развитие произвольной регуляции силы мышечного тонуса рук («сильное», «среднее», «слабое» сжимание). Регуляция направления приложения силы. Умение узнавать предметы на основе зрительного восприятия (принцип «найди такой же»). Развитие праксиса позы кистей рук (выполнение различных упражнений – жестово-образных игр: «Коза», «Улитка» и т.п.). Выработка динамической координации движений. Формирование навыка удержания двигательной программы при выполнении последовательно организованных движений при различной степени поддержки со стороны взрослого.

Развитие навыков крупной (общей) моторики. Праксис позы. Удержание равновесия, контроль за положением головы (сохранение эргономичной позы во время выполнения практических действий). Развитие двигательной подражательности. Переключение с одного вида деятельности на другой. Выработка динамической координации движений: удержание предмета, перемещение из руки в руку, с места на место, дотягивания на различные расстояния; ходьба (перемещение доступным способом) с предметами, сохранение равновесия и целостности переносимого предмета. Выполнение изолированных, попеременных и последовательных двигательных действий. Регуляция направления

движения, приложения силы, амплитуды, интенсивности движения. Развитие двигательных стереотипов.

Упражнения с бытовыми предметами, профессиональными инструментами. Навыки практического взаимодействия с хозяйственными и бытовыми предметами, инструментами. Для детей с нарушениями ОДА – умение пользоваться адаптерами для бытовых электрических приборов, умение удерживать в руках и использовать по назначению индивидуально подобранные инструменты. Соотнесение предметов с их функциональным назначением. Сортировка предметов по функциональному признаку. Изолированные операции с бытовыми предметами и инструментами с учетом их функционального назначения (открывание и закрывание банок, коробок; зашнуривание прищепок; переливание воды из одного сосуда в другой: из чайника в чашку, из чашки в чашку и т.д.; пересыпание с помощью ложек, мерных стаканчиков; выжимание губки, тряпки; «шитье» деревянными и пластмассовыми иголками). Жестово-образные игры и игровые операции, отражающие функциональное назначение предметов в различных социально- бытовых ситуациях.

Формирование предпосылок к способности самостоятельно готовить пищу: знание названий посуды для приема и приготовления пищи (по картинкам, пиктограммам, и по реальным объектам); различение съедобных и несъедобных объектов; различение фруктов и овощей; различение хлебобулочных и кондитерских изделий; различение жидкостей (вода, соки, кофе и т.п.) по вкусу и внешнему виду; различение круп, муки, зерновых продуктов по внешнему виду.

Продуктивная деятельность в процессе занятия домоводством. Формирование умений ориентироваться на подсказки для выполнения операций в ходе занятий домоводством в виде графических символов, мануальных знаков, пиктограмм, картинок, фотографий, устного сопровождения. Формирование умения принимать помощь взрослого и/или одноклассников в процессе выполнения различных операций при работе по дому. Формирование умения выразить свое отношение к результатам собственной и чужой деятельности.

Базовый уровень

Раздел: "Покупки"

Формирование представлений о том, откуда берутся в быту различные вещи и продукты (создание игровых ситуаций и дидактические игры). Введение понятия денег, как необходимого атрибута процесса покупки того или иного предмета (продукта питания, одежды, инструмента). Планирование покупок. Выбор места совершения покупок (продовольственные и промтоварные магазины). Ориентация в расположении отделов

магазина, кассы и др. Нахождение нужного товара в магазине. Раскладывание продуктов в места хранения.

Раздел: "Обращение с кухонным инвентарем"

Обращение с кухонным инвентарем. Обращение с посудой. Различение предметов посуды для сервировки стола (тарелка, стакан, кружка, ложка, вилка, нож), для приготовления пищи (кастрюля, сковорода, чайник, нож). Узнавание (различение) кухонных принадлежностей (терка, венчик, разделочная доска, дуршлаг, половник, лопаточка и др.). Различение чистой и грязной посуды. Соблюдение последовательности действий при мытье и сушке посуды: очищение посуды от остатков пищи, замачивание посуды, намыливание посуды моющим средством, чистка посуды, ополаскивание, сушка. Обращение с бытовыми приборами. Различение бытовых приборов по назначению (электрический чайник, холодильник и др.). Знание правил техники безопасности при пользовании электробытовым прибором. Соблюдение последовательности действий при пользовании электробытовым прибором. Хранение посуды и бытовых приборов. Сервировка стола. Выбор посуды и столовых приборов. Раскладывание столовых приборов и посуды при сервировке стола. Соблюдение последовательности действий при сервировке стола: накрывание стола скатертью, расстановка посуды, раскладывание столовых приборов, раскладывание салфеток, расставление блюд.

Раздел: "Приготовление пищи"

Продукты питания. Узнавание (различение) овощей и фруктов, как по картинкам, так и по реальным объектам. Узнавание (различение) напитков (вода, чай, сок, какао, лимонад, компот, квас, кофе). Узнавание напитка по упаковке. Узнавание (различение) молочных продуктов (молоко, йогурт, творог, сметана, кефир, масло, мороженое). Узнавание упаковок с молочным продуктом. Знание о правилах хранения молочных продуктов. Узнавание (различение) мясных продуктов, готовых к употреблению (колбаса, ветчина) и требующих обработки (приготовления) сосиска, сарделька, котлета). Знание о правилах хранения мясных продуктов. Узнавание (различение) рыбных продуктов, готовых к употреблению (крабовые палочки, консервы, рыба). Знание о правилах хранения рыбных продуктов. Узнавание (различение) муки и мучных изделий, готовых к употреблению (хлеб, батон, пирожок, булочка, сушки, баранки, сухари) и требующих обработки (приготовления) (макаронные изделия (макароны, вермишель). Знакомство со способами обработки (приготовления) мучных изделий. Знание о правилах хранения мучных изделий. Узнавание (различение) круп и бобовых, готовых к употреблению (консервированная фасоль, кукуруза, горошек) и требующих обработки (приготовления) (греча, рис, пшено и др. крупы, бобовые).

Знакомство со способами обработки (приготовления) круп и бобовых. Знание о правилах хранения круп и бобовых. Узнавание (различение) кондитерских изделий (торт, печенье, пирожное, конфета, шоколад). Знание о правилах хранения кондитерских изделий. Подготовка к приготовлению блюда. Формирование представлений о приготовлении пищи (создание игровых ситуаций и дидактические игры). Знание (соблюдение) правил гигиены при приготовлении пищи. Выбор продуктов, необходимых для приготовления блюда. Выбор инвентаря, необходимого для приготовления блюда. Обработка продуктов. Мытье продуктов. Знание последовательности действий при варке продукта: включение электрической плиты, набирание воды, закладывание продукта в воду, постановка кастрюли на конфорку, выключение электрической плиты, вынимание продукта. Знание последовательности действий при жарке продукта: включение электрической плиты, наливание масла, выкладывание продукта на сковороду, постановка сковороды на конфорку, перемешивание/переворачивание продукта, выключение электрической плиты, снятие продукта. Поддержание чистоты рабочего места в процессе приготовления пищи. Знание последовательности действий при приготовлении бутерброда: выбор продуктов (хлеб, колбаса и др.), выбор кухонного инвентаря, сборка бутерброда.

Раздел: "Уход за вещами"

1. Уход за обувью.

Различение уличной и домашней обуви. Уход за уличной обувью: мытье грязной обуви, вытирание ее тряпкой; сушка обуви; различение щетки для обуви, крема для обуви; Знание (выполнение) действий по чистке обуви. Просушивание обуви.

2. Уход за одеждой.

Формирование представлений об уходе за вещами на основе создания игровых ситуаций и дидактических игр. Чистка верхней одежды при помощи щетки. Различение одежды для помещения и верхней одежды для улицы. Применение щетки для чистки верхней одежды от грязи и пыли. Ручная стирка. Наполнение емкости водой. Выбор моющего средства. Наполнение емкости водой. Выбор моющего средства. Отмеривание необходимого количества моющего средства. Замачивание белья. Застирывание белья. Полоскание белья. Выжимание белья. Вывешивание белья на просушку. Машинная стирка. Различение составных частей стиральной машины (отделение для загрузки белья, контейнер для засыпания порошка, панель с кнопками запуска машины). Сортировка белья перед стиркой (например): белое и цветное белье, постельное и кухонное белье. Закладывание и вынимание белья из машины. Складывание белья и одежды. Вывешивание одежды на «плечики».

Раздел: "Уборка помещений и территории"

Уборка мебели. Уборка с поверхности стола остатков еды и мусора. Вытирание поверхности мебели. Соблюдение последовательности действий при мытье поверхностей мебели: приготовление тряпок, уборка предметов с поверхности, вытирание поверхности, вытирание предметов интерьера, раскладывание предметов интерьера по местам, выливание использованной воды. Уборка пола. Заметание мусора на совок. Соблюдение последовательности действий при подметании пола: сметание мусора на совок, высыпание мусора в урну. Подготовка пылесоса к работе. Чистка поверхности пылесосом. Последовательности действий при уборке пылесосом: подготовка пылесоса к работе, включение, чистка поверхности, выключение. Последовательности действий при мытье пола: наполнение емкости для мытья пола водой, добавление моющего средства в воду, намачивание и отжимание тряпки, мытье пола, выливание использованной воды, просушивание мокрых тряпок. Уборка территории. Уборка бытового мусора. Подметание территории. Сгребание травы и листьев.

ТЕМАТИЧЕСКОЕ ПЛАНИРОВАНИЕ

№ п/п	III класс	IV класс
1	Формирование представлений о том, откуда берутся в быту различные вещи и продукты (создание игровых ситуаций и дидактические игры).	Сгребание травы и листьев
2	Введение понятия денег, как необходимого атрибута процесса покупки того или иного предмета (продукта питания, одежды, инструмента).	Ориентация в расположении отделов магазина, кассы и др.
3	Обращение с кухонным инвентарем.	Нахождение нужного товара в магазине.
4	Обращение с посудой.	Узнавание кухонных принадлежностей (терка, венчик, разделочная доска, дуршлаг, половник, лопаточка и др.).

5	Различение предметов посуды для сервировки стола (тарелка, стакан, кружка, ложка, вилка, нож), для приготовления пищи (кастрюля, сковорода, чайник, нож).	Соблюдение последовательности действий при мытье и сушке посуды: очищение посуды от остатков пищи, замачивание посуды, намыливание посуды моющим средством, чистка посуды, ополаскивание, сушка.
6	Различение чистой и грязной посуды.	Знание правил техники безопасности при пользовании электробытовым прибором.
7	Обращение с бытовыми приборами.	Соблюдение последовательности действий при использовании электробытовым прибором.
8	Различение бытовых приборов по назначению (электрический чайник, холодильник и др.).	Соблюдение последовательности действий при сервировке стола: накрывание стола скатертью, расстановка посуды, раскладывание столовых приборов, раскладывание салфеток, расставление блюд.
9	Помощь взрослым при сервировке стола. Выбор посуды и столовых приборов.	Узнавание напитка по упаковке.
10	Раскладывание столовых приборов и посуды при сервировке стола.	Узнавание упаковок с молочным продуктом.
11	Продукты питания. Узнавание овощей и фруктов, как по картинкам, так и по реальным объектам.	Знание о правилах хранения молочных продуктов.
12	Узнавание напитков (вода, чай, сок, какао, лимонад, компот, квас, кофе).	Узнавание мясных продуктов, готовых к употреблению (колбаса, ветчина) и требующих

		обработки (приготовления) сосиска, сарделька, котлета).
13	Узнавание молочных продуктов (молоко, йогурт, творог, сметана, кефир, масло, мороженое). Узнавание мучных изделий, готовых к употреблению	Знание о правилах хранения мясных продуктов. Знание о правилах хранения мучных изделий.
14	Узнавание кондитерских изделий (торт, печенье, пирожное, конфета, шоколад)	Узнавание круп и бобовых, готовых к употреблению (консервированная фасоль, кукуруза, горошек) и требующих обработки (приготовления) (греча, рис, пшено и др. крупы, бобовые).
15	Знание правил гигиены при приготовлении пищи.	Знание о правилах хранения кондитерских изделий.
		Знание последовательности действий при приготовлении бутерброда: выбор продуктов (хлеб, колбаса и др.), выбор кухонного инвентаря.
16	Различение уличной и домашней обуви.	Уход за уличной обувью: мытье грязной обуви, вытирание ее тряпкой; сушка обуви; различение щетки для обуви, крема для обуви.
17	Уход за уличной обувью: мытье грязной обуви, вытирание ее тряпкой; сушка обуви.	Знание действий по чистке обуви.
		Просушивание обуви.
18	Чистка верхней одежды при помощи щетки.	Различение одежды для помещения и верхней одежды для улицы.

19	Уборка мебели.	Применение щетки для чистки верхней одежды от грязи и пыли.
20	Уборка с поверхности стола остатков еды и мусора. Вытирание поверхности мебели.	Соблюдение последовательности действий при мытье поверхностей мебели: приготовление тряпок, уборка предметов с поверхности, вытирание поверхности, вытирание предметов интерьера, раскладывание предметов интерьера по местам, выливание использованной воды.
21	Уборка пола. Заметание мусора на совок.	Соблюдение последовательности действий при подметании пола: сметание мусора на совок, высыпание мусора в урну.

МАТЕРИАЛЬНО-ТЕХНИЧЕСКОГО ОБЕСПЕЧЕНИЕ

Дидактический материал: • дидактический материал: изображения (картинки, фото, пиктограммы) предметов посуды, кухонной мебели, продуктов питания, уборочного инвентаря, бытовой техники; альбомы с демонстрационным материалом, составленным в соответствии с изучаемыми темами учебной программы; изображения алгоритмов рецептуры и приготовления блюд, стирки белья, глажения белья и др.

Оборудование: кухонная мебель, кухонная посуда (кастрюли, сковороды, чайники, тарелки, ложки, ножи, вилки, кружки и др.), таймер, предметы для украшения интерьера (ваза, подсвечник, скатерть и др.), стиральная машина, тазики, настенные и индивидуальные зеркала, гладильная доска, бытовая техника (чайник электрический, блендер, комбайн, утюг, фен, пылесос, электрическая плита, электрическая духовка, миксер, микроволновая печь, электровафельница), ковровиновая, грифельная и магнитная доски, уборочный инвентарь для дома и сада (веники, совки, ведра, метлы, тяпки, лопаты, грабли), тачки, лейки и др.).

Интернет – ресурсы:

1. Инфоурок. <https://infourok.ru/>
2. Учи.ру <https://uchi.ru/>
3. Интерактивное учебное пособие по ФГОС (диски)
4. Мерсибо <https://mersibo.ru/>
5. Российская электронная школа РЭШ <https://resh.edu.ru>
6. Мультиурок <https://multiurok.ru>

МИНИСТЕРСТВО ПРОСВЕЩЕНИЯ РОССИЙСКОЙ ФЕДЕРАЦИИ

Министерство образования и науки Самарской области


ГБОУ СОШ №4 п.г.т. Безенчук

РАССМОТРЕНО
на Педагогическом
совете

Протокол №1 от «30»
августа 2023 г.

СОГЛАСОВАНО

Зам.директора по УВР


Демидова Е.Б.
Протокол №1 от «30»
августа 2023 г.

УТВЕРЖДЕНО

Директор ГБОУ СОШ
№4 п.г.т. Безенчук

Приказ 29 от «30»
августа 2023 г.




АДАПТИРОВАННАЯ ОБРАЗОВАТЕЛЬНАЯ
ПРОГРАММА

по предмету «Окружающий социальный мир»

4 класс

Форма обучения: индивидуально на дому
Вид программы: ФГОС НОО ОВЗ 8.4

Согласовано с родителями
(законными представителями)



Автор: учитель начальных
классов

Степанова Е.Г.

Безенчук 2023

ОКРУЖАЮЩИЙ СОЦИАЛЬНЫЙ МИР

ПОЯСНИТЕЛЬНАЯ ЗАПИСКА

Рабочая программа составлена на основе:

- Федерального государственного образовательного стандарта начального общего образования обучающихся с ограниченными возможностями здоровья (Приказ Минобрнауки России от 19 декабря 2014 г. № 1598);
- Примерной адаптированной основной общеобразовательной программы начального общего образования обучающихся с расстройствами аутистического спектра (вариант 8.4) ГБОУ СОШ №4;
- Индивидуального учебного плана по адаптированным образовательным программам ГБОУ СОШ №4 на 2023-2024 учебный год.

Характеристика обучающегося ГБОУ СОШ №4 с РАС

Ребёнок с РАС обучается в ГБОУ СОШ №4 с 01 сентября 2018 года. По результатам комплексного психолого-медико-педагогического обследования установлено, что ребёнок является обучающимся с ОВЗ, инвалидностью и нуждается в организации специальных образовательных условий. У обучающегося установлено искажённое развитие с умеренной недостаточностью интеллектуального развития. Выраженная несформированность произвольной регуляции деятельности и познавательной активности. Выраженная двигательная расторможенность, импульсивность. Неадекватна, не критична в поведении. Границы взаимодействия отсутствуют, испытывает выраженные трудности овладения приёмами социального взаимодействия. Темп деятельности и работоспособность значительно снижены. Требуется поэтапное предъявление инструкции. Системное недоразвитие речи тяжёлой степени, сенсомоторная алалия, аграфия, алексия. Снижение социальной адаптации. В связи с имеющимися нарушениями, ребёнок обучается неполный день по АООП для обучающихся с РАС (вариант ФГОС НОО ОВЗ – 8.4) На занятиях ребёнок ведёт себя спокойно, работает эффективно не более 15-20 минут, частично воспринимает инструкцию самостоятельно, в основном только с помощью учителя. За время обучения в предыдущем классе наблюдается значительная динамика при общении с учителем, а также в социализации. Девочка воспринимает и выполняет инструкции учителя, выполняет задания под руководством и самостоятельно. Контактует с детьми, берёт их за руку, ходит с ними в строю.

ОБЩАЯ ХАРАКТЕРИСТИКА УЧЕБНОГО ПРЕДМЕТА

Обучение детей жизни в обществе включает формирование представлений об окружающем социальном мире и умений ориентироваться в нем, включаться в социальные отношения. В силу различных особенностей физического, интеллектуального, эмоционального развития дети с РАС (вариант 8.4) испытывают трудности в осознании социальных явлений. В связи с этим программа учебного предмета «Окружающий социальный мир» позволяет планомерно формировать осмысленное восприятие социальной действительности и включаться на доступном уровне в жизнь общества. Программа представлена следующими разделами: «Квартира, дом, двор», «Одежда», «Продукты питания», «Школа», «Предметы и материалы, изготовленные человеком», «Город»,

«Транспорт», «Страна», «Традиции и обычаи», «Средства связи».

МЕСТО УЧЕБНОГО ПРЕДМЕТА В УЧЕБНОМ ПЛАНЕ

В Федеральном компоненте государственного стандарта «Окружающий социальный мир» в предметной области «Окружающий мир», учебный предмет обозначен как самостоятельный предмет, что подчеркивает его особое значение в системе образования детей с ОВЗ.

Рабочая программа предназначена для учащихся 1 доп. - 4 классов (вариант 8.4).

Учебный предмет осваивают обучающиеся с РАС (с умеренной, тяжелой и глубокой умственной отсталостью, с тяжелыми и множественными нарушениями в развитии) в соответствии с их возможностями к обучению и темпа усвоения программного материала.

Рабочая программа предмета «Окружающий социальный мир» в 1 доп. - 4 классах определена учебным планом и рассчитана на 33 (в 1х классах) и 34 (во 2х – 4х классах) учебные недели в соответствии с расписанием.

1 дополнительный класс (1ый год обучения) – 33 часа в год.

1 дополнительный класс (2ой год обучения) – 33 часов в год.

1 класс - 33 часов в год.

2 класс – 68 часа в год.

3 класс – 68 часа в год.

4 класс – 68 часа в год

ПЛАНИРУЕМЫЕ РЕЗУЛЬТАТЫ ОСВОЕНИЯ УЧЕБНОГО ПРЕДМЕТА

Предметные результаты

- 1) Представления о мире, созданном руками человека.
 - Наличие интереса к объектам, изготовленным руками человека.
 - Представления о доме, школе, о расположенных в них и рядом объектах(мебель, оборудование, одежда, посуда, игровая площадка, и др.), о транспорте и т.д.
 - Умение соблюдать элементарные правила безопасности в повседневной жизнедеятельности.
- 2) Расширение представлений об окружающих людях: овладение первоначальными представлениями о социальной жизни, о профессиональных и социальных ролях людей.
 - Наличие представлений о профессиях людей, окружающих ребенка(учитель, повар, врач, водитель и т.д.).
 - Наличие представлений о социальных ролях людей (пассажир, пешеход, покупатель и т.д.), правилах поведения согласно социальной роли.
 - Определение круга своих социальных ролей, умение вести себя в конкретной ситуации соответственно роли.
- 3) Освоение навыков учебной деятельности и накопление опыта продуктивного взаимодействия с взрослыми и сверстниками.

-Умение соблюдать правила поведения на уроках и во внеурочной деятельности, взаимодействовать со взрослыми и сверстниками, выбирая адекватную дистанцию и формы контакта, соответствующие возрасту и полуребенка.

4) Стремление находить друзей, участвовать в коллективных играх, мероприятиях, занятиях, организовывать личное пространство и время(учебное и свободное).

-Умение находить друзей на основе личностных симпатий.

-Умение строить дружеские отношения, оказывать поддержку и взаимопомощь, сопереживать, сочувствовать.

-Умение взаимодействовать в группе в процессе учебной, игровой и доступной трудовой деятельности.

- Умение соблюдать традиции государственных, семейных, школьных праздников

Личностные результаты:

-Умение организовывать свободное время с учетом своих интересов.

- Накопление положительного опыта сотрудничества, участия в общественной жизни.

- Наличие интереса к праздничным мероприятиям, желание принимать участие в них, получение положительных впечатлений от взаимодействия в процессе совместной деятельности.

- Использование простейших эстетических ориентиров/эталонов в быту, дома и в школе.

- Овладение обучающимися социальными (жизненными) компетенциями, необходимыми для решения практико–ориентированных задач и обеспечивающими формирование и развитие социальных отношений обучающихся в различных средах:

- основы персональной идентичности, осознание себя как «Я»;
- работа в коллективе (ученик – ученик);
- слушание и понимание инструкции педагога;
- формирование эстетических потребностей, ценностей и чувств;
- обращение за помощью и принятие помощи педагога.

Формы контроля: динамическое наблюдение.

ОСНОВНОЕ СОДЕРЖАНИЕ УЧЕБНОГО ПРЕДМЕТА

Учебный предмет включает следующие разделы:

Пропедевтический уровень

1. Восприятие внимания к себе.
2. Обращение внимания к другому человеку и получение ответа на внимание.
3. Сообщение.
4. Общение с другими людьми.
5. Отношения со взрослыми вне родительского дома.
6. Поведение в группе.
7. Установление отношений с другими детьми.
8. Поведение в социальных ситуациях.

Базовый уровень

1. Школа.
2. Квартира, дом, двор.
3. Предметы быта.
4. Продукты питания.
5. Предметы и материалы, изготовленные человеком.
6. Город.
7. Транспорт.
8. Традиции, обычаи.
9. Страна.
10. Средства связи

4 КЛАСС

№ п/п	Наименование разделов	Основное содержание раздела
1	Школа.	Узнавание (различение) зон класса. Знание (соблюдение) распорядка школьного дня. Узнавание (различение) школьных принадлежностей: школьная доска, парта, учебник, тетрадь, дневник, карандаш, точилка, пенал, ручка, линейка, краски, пластилин, альбом для рисования. Узнавание (различение) мальчика и девочки по внешнему виду. Умение выражать свой интерес к другому человеку.
2	Предметы и материалы, изготовленные человеком	Узнавание предметов, изготовленных из резины (резиновые перчатки, сапоги, игрушки и др.). Узнавание предметов, изготовленных из металла (ведро, игла, кастрюля и др.). Узнавание предметов, изготовленных из ткани (одежда, скатерть, штора и др.). Узнавание предметов, изготовленных из пластмассы (бытовые приборы, предметы посуды, игрушки, фломастеры, контейнеры и т.д.).

3	Квартира, дом, двор	Формирование представлений о помещениях квартиры, дома, (комната, прихожая, кухня, ванная комната, туалет, балкон). Знакомство с местами общего пользования в доме (чердак, подвал, подъезд, лестничная площадка, лифт). Соблюдение правил безопасности, поведения в местах общего пользования в доме: не заходить в лифт с незнакомым человеком, не залезать на чердак, не трогать провода и др. Узнавание своего домашнего адреса (город, улица, номер дома, номер квартиры).
4	Предметы быта	Знание назначения предметов мебели. Различение видов мебели (кухонная, спальная, кабинетная др.)

ТЕМАТИЧЕСКОЕ ПЛАНИРОВАНИЕ

4 КЛАСС

№п/п	Наименование разделов	Основное содержание раздела	Кол-во часов
1	Школа.	Узнавание (различение) зон класса. Знание (соблюдение) распорядка школьного дня. Узнавание (различение) школьных принадлежностей: школьная доска, парта, учебник, тетрадь, дневник, карандаш, точилка, пенал, ручка, линейка, краски, пластилин, альбом для рисования. Узнавание (различение) мальчика и девочки по внешнему виду. Умение выразить свой интерес к другому человеку.	10

2	Предметы материалы, изготовленные человеком	и Узнавание предметов, изготовленных из резины (резиновые перчатки, сапоги, игрушки и др.). Узнавание предметов, изготовленных из металла (ведро, игла, кастрюля и др.). Узнавание предметов, изготовленных из ткани (одежда, скатерть, штора и др.). Узнавание предметов, изготовленных из пластмассы (бытовые приборы, предметы посуды, игрушки, фломастеры, контейнеры и т.д.).	8
3	Квартира, дом, двор	Формирование представлений опомещениях квартиры, дома, (комната, прихожая, кухня, ванная комната, туалет, балкон). Знакомство с местами общего пользования в доме (чердак, подвал, подъезд, лестничная площадка, лифт). Соблюдение правил безопасности, поведения в местах общего пользования в доме: не заходить в лифт с незнакомым человеком, не залезать на чердак, не трогать провода и др. Узнавание своего домашнего адреса (город, улица, номер дома, номер квартиры).	10
4	Предметы быта	Знание назначения предметов мебели. Различение видов мебели (кухонная, спальная, кабинетная и др.)	5
5	Транспорт	Узнавание (различение) космического транспорта (ракета). Знание (называние) профессий людей, работающих на транспорте (водитель, кондуктор и др.). Узнавание (различение) общественного транспорта. Знание (соблюдение) правил поведения в общественном транспорте.	10
6	Город	Знакомство с профессий (врач, продавец, кассир, повар, строитель, парикмахер, почтальон). Знание (соблюдение) правил поведения в общественных местах.	5

7	Продукты питания	Соблюдения режима питания. Узнавание (различение) мясных продуктов: готовых к употреблению (колбаса, ветчина), требующих обработки (приготовления) (мясо (свинина, говядина, баранина, птица), сосиска, сарделька, котлета, фарш). Знакомство со способами обработки (приготовления) мясных продуктов. Знание правил хранения мясных продуктов. Узнавание (различение) рыбных продуктов: готовых к употреблению (крабовые палочки, консервы, рыба (копченая, соленая, вяленая), требующих обработки (приготовления) мясо (филе рыбы, краб, креветка), рыбная котлета, рыбный фарш. Знакомство со способами обработки (приготовления) рыбных продуктов. Знание правил хранения рыбных продуктов.	10
8	Традиции и обычаи	Формировать представления о праздниках. Знание традиций и атрибутов праздников (Новый Год, День Победы, 8 марта)	5
9	Страна	Знание названия города, в котором мы живем, столицы России.	5

МАТЕРИАЛЬНО-ТЕХНИЧЕСКОЕ ОБЕСПЕЧЕНИЕ

Учебно-методическое:

- Коммуникативные символы;
- картины, наглядные пособия; - предметов различной формы, величины, цвета; граф.схемы, таблицы-пиктограммы с изображениями занятий, моментов и др. событий;
- невербальные средства общения (жест, мимика, голос);
- электронные презентации;
- дидактические игры по лексическим темам;
- шнуровки, липучки;
- посуда-вставления (стаканчики одинаковой величины);
- столовые приборы;
- паззлы, лото, разрезные картинки;
- предметы для нанизывания на стержень, шнур, нить (кольца, шары,бусины);
- звучащие предметы для встряхивания;
- наборы предметов для занятий («Нумикон», Монтессори-материал и др.).

Материалы и оборудование:

- технические средства обучения (включая специализированные компьютерные инструменты обучения, мультимедийные средства)
- учебные столы;
- доска большая универсальная (с возможностью магнитного крепления); Предметные и сюжетные картинки, фотографии с изображением членов семьи ребенка; пиктограммы и видеозаписи действий, правил поведения, пиктограммы с изображением действий, операций самообслуживания, используемых при этом предметов.

МИНИСТЕРСТВО ПРОСВЕЩЕНИЯ РОССИЙСКОЙ ФЕДЕРАЦИИ

Министерство образования и науки Самарской области


ГБОУ СОШ №4 п.г.т. Безенчук

РАССМОТРЕНО
на Педагогическом
совете

Протокол №1 от «30»
августа 2023 г.

СОГЛАСОВАНО


Зам. директора по УВР



Демидова Е.Б.
Протокол №1 от «30»
августа 2023 г.

УТВЕРЖДЕНО

Директор ГБОУ СОШ
№4 п.г.т. Безенчук



Исходникова О.В.
Принят 29
августа 2023 г.

**АДАПТИРОВАННАЯ ОБРАЗОВАТЕЛЬНАЯ
ПРОГРАММА**

по предмету «Музыка и движение»

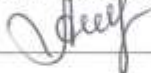
4 класс

Форма обучения: индивидуально на дому

Вид программы: ФГОС НОО ОВЗ 8.4

Согласовано с родителями

(законными представителями)



Автор: учитель начальных
классов

Степанова Е.Г.

Безенчук 2023

МУЗЫКА И ДВИЖЕНИЕ

ПОЯСНИТЕЛЬНАЯ ЗАПИСКА

Рабочая программа составлена на основе:

- Федерального государственного образовательного стандарта начального общего образования обучающихся с ограниченными возможностями здоровья (Приказ Минобрнауки России от 19 декабря 2014 г. № 1598);
- Примерной адаптированной основной общеобразовательной программы начального общего образования обучающихся с расстройствами аутистического спектра (вариант 8.4) ГБОУ СОШ №4;
- Индивидуального учебного плана по адаптированным образовательным программам ГБОУ СОШ №4 на 2023-2024 учебный год.

Характеристика обучающегося ГБОУ СОШ №4 с РАС

Ребёнок с РАС обучается в ГБОУ СОШ №4 с 01 сентября 2018 года. По результатам комплексного психолого-медико-педагогического обследования установлено, что ребёнок является обучающимся с ОВЗ, инвалидностью и нуждается в организации специальных образовательных условий. У обучающегося установлено искажённое развитие с умеренной недостаточностью интеллектуального развития. Выраженная несформированность произвольной регуляции деятельности и познавательной активности. Выраженная двигательная расторможенность, импульсивность. Неадекватна, не критична в поведении. Границы взаимодействия отсутствуют, испытывает выраженные трудности овладения приёмами социального взаимодействия. Темп деятельности и работоспособность значительно снижены. Требуется поэтапное предъявление инструкции. Системное недоразвитие речи тяжёлой степени, сенсомоторная алалия, аграфия, алексия. Снижение социальной адаптации. В связи с имеющимися нарушениями, ребёнок обучается неполный день по АООП для обучающихся с РАС (вариант ФГОС НОО ОВЗ – 8.4) На занятиях ребёнок ведёт себя спокойно, работает эффективно не более 15-20 минут, частично воспринимает инструкцию самостоятельно, в основном только с помощью учителя. За время обучения в предыдущем классе наблюдается значительная динамика при общении с учителем, а также в социализации. Девочка воспринимает и выполняет инструкции учителя, выполняет задания под руководством и самостоятельно. Контактует с детьми, берёт их за руку, ходит с ними в строю.

ОБЩАЯ ХАРАКТЕРИСТИКА УЧЕБНОГО ПРЕДМЕТА

Одним из важнейших средств социализации является музыка. У человека может отсутствовать речь, но он, возможно, будет стремиться «пропевать» мелодию доступной ему вокализацией. С учетом этого задача педагога состоит в том, чтобы средствами музыки помочь ребенку научиться воспринимать окружающий мир, сделать его отзывчивым на музыку, научить наслаждаться ею.

Участие ребенка в музыкальных выступлениях способствует его самореализации, формированию чувства собственного достоинства. Таким образом, музыку мы рассматриваем как средство развития, так и средство самореализации ребенка с тяжелыми и множественными нарушениями развития. На музыкальных занятиях развивается способность эмоционально воспринимать и воспроизводить музыку, музыкальный слух, чувство ритма, музыкальная память, творческие способности.

Цель музыкального воспитания – эмоционально-двигательная отзывчивость на музыку и использование приобретенного музыкального опыта в жизни. Программно-методический материал включает 4 раздела: «Слушание», «Пение», «Движение под музыку», «Игра на музыкальных инструментах».

Слушание.

Слушание (различение) тихого и громкого звучания музыки. Определение начала и конца звучания музыки. Слушание (различение) быстрой, умеренной и медленной музыки. Слушание

(различение) колыбельной песни и марша. Слушание (различение) веселой и грустной музыки. Узнавание знакомой песни. Слушание (различение) высоких и низких звуков. Определение характера музыки. Узнавание знакомой мелодии, исполненной на разных музыкальных инструментах. Слушание (различение) сольного и хорового исполнения произведения. Определение музыкального стиля произведения. Узнавание оркестра (народных инструментов, симфонических и др.), в исполнении которого звучит музыкальное произведение. Соотнесение музыкального образа с персонажем художественного произведения.

Пение.

Подражание характерным звукам животных во время звучания знакомой песни. Подпевание отдельных или повторяющихся звуков, слогов и слов. Подпевание повторяющихся интонаций припева песни. Пение слов песни (отдельных фраз, всей песни). Выразительное пение с соблюдением динамических оттенков. Пение в хоре. Различение запева, припева и вступления к песне.

Движение под музыку.

Топать под музыку. Хлопать в ладоши под музыку. Покачиваться одной ноги на другую. Начинать движение под музыку вместе с началом ее звучания и останавливаться по ее окончании. Двигаться под музыку разного характера (ходить, бегать, прыгать, кружиться, приседать). Выполнять под музыку действия с предметами (наклонять предмет в разные стороны, опускать/поднимать предмет, подбрасывать/ловить предмет, махать предметом и т.п.). Выполнять движения разными частями тела под музыку («фонарики», «пружинка», наклоны головы и др.). Соблюдать последовательность простейших танцевальных движений. Передавать простейшие движения животных. Выполнять движения, соответствующие словам песни. Соблюдать последовательность движений в соответствии с исполняемой ролью при инсценировке песни. Двигаться в хороводе. Двигаться под музыку в медленном, умеренном и быстром темпе. Ритмично ходить под музыку. Изменять скорость движения под музыку (ускорять, замедлять). Менять движения при изменении метроритма произведения, при чередовании запева и припева песни, при изменении силы звучания.

Выполнять танцевальные движения в паре с другим танцором. Выполнять развернутые движения одного образа. Имитировать игру на музыкальных инструментах.

Игра на музыкальных инструментах.

Слушание (различение) по звучанию музыкальных инструментов (контрастные по звучанию, сходные по звучанию). Освоение приемов игры на музыкальных инструментах, не имеющих звукоряд. Тихая и громкая игра на музыкальном инструменте. Сопровождение мелодии игрой на музыкальном инструменте. Своевременное вступление и окончание игры на музыкальном инструменте. Освоение приемов игры на музыкальных инструментах, имеющих звукоряд. Сопровождение мелодии ритмичной игрой на музыкальном инструменте. Игра в ансамбле.

ОПИСАНИЕ МЕСТА УЧЕБНОГО ПРЕДМЕТА В УЧЕБНОМ ПЛАНЕ

Учебный предмет «Музыка и движение» проводится в 1 доп - 4 классах – 2 часа в неделю.

ПЛАНИРУЕМЫЕ РЕЗУЛЬТАТЫ ОСВОЕНИЯ ПРОГРАММЫ

4 КЛАСС.

Предметные результаты:

Минимальный уровень:

- определение содержания знакомых музыкальных произведений;
- представления о некоторых музыкальных инструментах и их звучании;
- пение с инструментальным сопровождением и без него (с помощью педагога);
- совместное исполнение выученных песен с простейшими элементами динамических оттенков;
- передача мелодии песни в диапазоне ре¹-си¹; – различение песни, танца, марша;

Достаточный уровень:

- определение содержания знакомых музыкальных произведений;
- представления о музыкальных инструментах и их звучании (труба, баян, гитара); – пение с инструментальным сопровождением и без него (с помощью педагога)
 - самостоятельное исполнение разученных песен, как с инструментальным сопровождением, так и без него
 - выразительное совместное исполнение выученных песен с простейшими элементами динамических оттенков;
 - правильное формирование при пении гласных звуков и отчетливое произнесение согласных звуков в конце и в середине слов;
 - правильная передача мелодии в диапазоне ре¹-си¹;
 - различение вступления, запева, припева, проигрыша, окончания песни; – различение песни, танца, марша
 - различение разнообразных по характеру и звучанию песен, маршей, танцев; – передача ритмического рисунка мелодии (хлопками, на металлофоне, голосом)
 - знание основных средств музыкальной выразительности: динамические оттенки (форте-громко, пиано-тихо); особенности темпа (быстро, умеренно, медленно); особенности регистра (низкий, средний, высокий) и др.
 - определение разнообразных по содержанию и характеру музыкальных произведений (веселые, грустные и спокойные)

Личностные результаты:

- наличие интереса к музыкальному искусству и музыкальной деятельности, элементарных эстетических суждений;
- наличие эмоциональной отзывчивости на прослушанную музыку; элементарный опыт музыкальной деятельности
- положительная мотивация к занятиям различными видами музыкальной деятельности;
- готовность к творческому взаимодействию и коммуникации с взрослыми и другими обучающимися в различных видах музыкальной деятельности на основе сотрудничества, толерантности, взаимопонимания и принятыми нормами социального взаимодействия;
- готовность к практическому применению приобретенного музыкального опыта в урочной и внеурочной деятельности, в том числе, в социокультурных проектах с обучающимися с нормативным развитием и другими окружающими людьми (с помощью педагога);
- наличие доброжелательности, сопереживания чувствам других людей.

ОСНОВНОЕ СОДЕРЖАНИЕ УЧЕБНОГО ПРЕДМЕТА

В содержание программы входит овладение обучающимися с РАС в доступной для них форме и объеме следующими видами музыкальной деятельности: восприятие музыки, хоровое пение, элементы музыкальной грамоты, игра на музыкальных инструментах детского оркестра. Содержание программного материала уроков состоит из элементарного теоретического материала, доступных видов музыкальной деятельности, музыкальных произведений для слушания и исполнения, вокальных упражнений.

Восприятие музыки

Репертуар для слушания: произведения отечественной музыкальной культуры; музыка народная и композиторская; детская, классическая, современная.

Примерная тематика произведений: о природе, труде, профессиях, общественных явлениях, детстве, школьной жизни и т.д.

Жанровое разнообразие: праздничная, маршевая, колыбельная песни и пр.

Слушание музыки:

— овладение умением спокойно слушать музыку, адекватно реагировать на художественные образы, воплощенные в музыкальных произведениях; развитие элементарных представлений о многообразии внутреннего содержания прослушиваемых произведений;

— развитие эмоциональной отзывчивости и эмоционального реагирования на произведения различных музыкальных жанров и разных по своему характеру;

— развитие умения передавать словами внутреннее содержание музыкального произведения;

— развитие умения определять разнообразные по форме и характеру музыкальные произведения (марш, танец, песня; веселая, грустная, спокойная мелодия);

— развитие умения самостоятельно узнавать и называть песни по вступлению; развитие умения различать мелодию и сопровождение в песне и в инструментальном произведении;

— развитие умения различать части песни (запев, припев, проигрыш, окончание);

— ознакомление с пением соло и хором; формирование представлений о различных музыкальных коллективах (ансамбль, оркестр);

— знакомство с музыкальными инструментами и их звучанием (фортепиано, барабан, скрипка и др.)

Хоровое пение.

Песенный репертуар: произведения отечественной музыкальной культуры; музыка народная и композиторская; детская, классическая, современная. Используемый песенный материал должен быть доступным по смыслу, отражать знакомые образы, события и явления,

иметь простой ритмический рисунок мелодии, короткие музыкальные фразы, соответствовать требованиям организации щадящего режима по отношению к детскому голосу

Примерная тематика произведений: о природе, труде, профессиях, общественных явлениях, детстве, школьной жизни и т.д.

Жанровое разнообразие: игровые песни, песни-прибаутки, трудовые песни, колыбельные песни и пр.

Навык пения:

— обучение певческой установке: непринужденное, но подтянутое положение корпуса с расправленными спиной и плечами, прямое свободное положение головы, устойчивая опора на обе ноги, свободные руки;

— работа над певческим дыханием: развитие умения бесшумного глубокого, одновременного вдоха, соответствующего характеру и темпу песни; формирование умения брать дыхание перед началом музыкальной фразы; отработка навыков экономного выдоха, удерживания дыхания на более длинных фразах; развитие умения быстрой, спокойной смены дыхания при исполнении песен, не имеющих пауз между фразами; развитие умения распределять дыхание при исполнении напевных песен с различными динамическими оттенками (при усилении и ослаблении дыхания);

— пение коротких попевок на одном дыхании;

— формирование устойчивого навыка естественного, ненапряженного звучания; развитие умения правильно формировать гласные и отчетливо произносить согласные звуки, интонационно выделять гласные звуки в зависимости от смысла текста песни; развитие умения правильно формировать гласные при пении двух звуков на один слог; развитие умения отчетливого произнесения текста в темпе исполняемого произведения;

— развитие умения мягкого, напевного, легкого пения (работа над кантиленой - способностью певческого голоса к напевному исполнению мелодии);

— активизация внимания к единой правильной интонации; развитие точного интонирования мотива выученных песен в составе группы и индивидуально;

— развитие умения четко выдерживать ритмический рисунок произведения без сопровождения учителя и инструмента (а капелла); работа над чистотой интонирования и выравнивание звучания на всем диапазоне;

— развитие слухового внимания и чувства ритма в ходе специальных ритмических упражнений; развитие умения воспроизводить куплет хорошо знакомой песни путем беззвучной артикуляции в сопровождении инструмента;

— дифференцирование звуков по высоте и направлению движения мелодии (звуки высокие, средние, низкие; восходящее, нисходящее движение мелодии, на одной высоте); развитие умения показа рукой направления мелодии (сверху вниз или снизу вверх); развитие умения определять сильную долю на слух;

— развитие понимания содержания песни на основе характера ее мелодии (веселого, грустного, спокойного) и текста; выразительно-эмоциональное исполнение выученных песен с простейшими элементами динамических оттенков;

— формирование понимания дирижерских жестов (внимание, вдох, начало и окончание пения);

— развитие умения слышать вступление и правильно начинать пение вместе с педагогом и без него, прислушиваться к пению одноклассников; развитие пения в унисон; развитие устойчивости унисона; обучение пению выученных песен ритмично, выразительно с сохранением строя и ансамбля;

— развитие умения использовать разнообразные музыкальные средства (темп, динамические оттенки) для работы над выразительностью исполнения песен;

— пение спокойное, умеренное по темпу, ненапряженное и плавное в пределах *mezzoriano* (умеренно тихо) и *mezzoforte* (умеренно громко);

— укрепление и постепенное расширение певческого диапазона ми¹ – ля¹, ре¹ – си¹, до¹ – до².

— получение эстетического наслаждения от собственного пения.

Элементы музыкальной грамоты

— ознакомление с высотой звука (высокие, средние, низкие);

— ознакомление с динамическими особенностями музыки (громкая — *forte*, тихая — *piano*);

— развитие умения различать звук по длительности (долгие, короткие):

— элементарные сведения о нотной записи (нотный стан, скрипичный ключ, добавочная линейка, графическое изображение нот, порядок нот в гамме *до мажор*).

Игра на музыкальных инструментах детского оркестра.

Репертуар для исполнения: фольклорные произведения, произведения композиторов-классиков и современных авторов.

Жанровое разнообразие: марш, полька, вальс

— обучение игре на ударно-шумовых инструментах (маракасы, бубен, треугольник; металлофон; ложки и др.);

— обучение игре на балалайке или других доступных народных инструментах;

— обучение игре на фортепиано.

ТЕМАТИЧЕСКОЕ ПЛАНИРОВАНИЕ

4 КЛАСС

№п/п	Название раздела	Тема урока	Кол-во часов
1	Слушание(16ч)	Различение тихого и громкого звучания музыки	1
2		Определение начала и конца звучания музыки	1
3		Узнавание знакомой песни	1
4		Узнавание знакомой мелодии, исполненной на разных музыкальных инструментах	1
5		Различение быстрой (умеренной, медленной) музыки	1
6		Узнавание (различение) колыбельной песни (марша)	1
7		Узнавание (различение) веселой (грустной) музыки	1
8		Различение высоких и низких звуков	1
9		Узнавание песни, различение частей песни: запев, припев, вступление	1
10		Узнавание (различение) сольного и хорового исполнения произведения	1
11		Узнавание (различение) музыкального стиля произведения (народная музыка, классическая музыка)	1
12		Узнавание (различение) инструментов симфонического оркестра (оркестра народных инструментов, духового оркестра)	1
13		Узнавание оркестра, в исполнении которого звучит музыкальное произведение	1
14		Знание композиторов	1
15		Соотнесение музыкального образа с персонажем художественного произведения	1
16		Слушание «Дождик», «Осенняя песенка»	1
17	Пение (17ч)	Подражание характерным звукам животных во время звучания знакомой песни	1
18		Подпевание отдельных звуков (слогов, слов), повторяющихся звуков (слогов, слов)	1
19		Поем вместе (подпевать): ля. ля.ля.	1

20		Кто как звучит, звукоподражание голосам: лягушки, собаки, пению птиц.	1
21		Кто как звучит, звукоподражание голосам: "Какая птичка поёт?"	1
22		Кто как звучит, звукоподражание голосам: лягушки, собаки, пению птиц.	1
23		"Кто по лесу ходит?"	1
24		Поем колыбельные.	1
25		Поем колыбельные.	1
26		Поем колыбельные.	1
27		Подпевание повторяющихся интонаций припева песни	1
28		Поем вместе (подпевать): ля. ля.ля.	1
29		Звучащая природа, имитация звуков природы: - капель дождя (кап, кап.....)	1
30		Звучащая природа, имитация звуков природы: песня ветра (у.у.у)	1
31		Звучащая природа, имитация звуков природы: - шуршание листьев (ш.ш.ш...)	1
32		Пение слов песни: отдельных фраз, всей песни	1
33	Движение под музыку (16ч)	Выполнение движений разными частями тела под музыку (топанье, хлопанье в ладоши, «фонарики», «пружинка», наклоны головы)	1
34		Топанье под музыку. Хлопки в ладоши под музыку. Покачивание с одной ноги на другую.	1
35		Музыкально-ритмические игры на подражание движениям животных: ходить как медведь, прыгать как заяц, топтать как слон, бегать как лошадка	1
36		Начало (окончание) движения под музыку	1
37		Движения: ходьба, бег, прыжки, кружение, приседание под музыку разного характера.	1
38		Изменение движения при изменении метроритма произведения	1
39		Движение под музыку разного характера: ходьба, бег, прыгание, кружение, приседание, покачивание с ноги на ногу	1
40		Ритмичная ходьба под маршевую музыку	1
41		Движение под танцевальную музыку (вальс, полька)	1
42		Выполнение под музыку действий с предметами	1
43		Соблюдение последовательности простейших танцевальных движений	1
44		Музыкально-ритмические упражнения. "Мы под музыку шагаем".	1
45		Передача простейших движений знакомых животных	1
46		Выполнение движений, соответствующих словам песни	1

47		Изменение скорости движения под музыку: ускорение, замедление	1
48		Выполнение характерных движений образа	1
49	Игра на музыкальных инструментах (19ч)	Свободная игра на музыкальных инструментах доступным образом, (быстро, медленно, тихо, громко)	1
50		Узнавание (различение) контрастных (сходных) по звучанию музыкальных инструментов	1
51		Тихая (громкая) игра на музыкальном инструменте	1
52		Музыкально-дидактическая игра: «Определи по ритму»	1
53		Сопровождение мелодии игрой на музыкальном инструменте	1
54		«Угадай, на чём играю?»	1
55		Тихая и громкая игра на музыкальном инструменте.	1
56		Игра на народных инструментах: ложки, трещотки.	1
57		"Поиграем звонко в бубен"	1
58		Весёлые музыканты.	1
59		Своевременное вступление и окончание игры на музыкальном инструменте	1
60		«Игры с музыкальными игрушками» (барабан, бубен, бубенцы, ложки, палочки).	1
61		«Ложки деревенские» (Сопровождение мелодии игрой на музыкальном инструменте).	1
62		Музыкально-дидактические игры: «Определи по ритму».	1
63		Свободная игра на музыкальных инструментах доступным образом.	1
64		Освоение приемов игры на музыкальных инструментах, имеющих звукоряд (ксилофоне).	1
65			Сопровождение мелодии ритмичной игрой на музыкальном инструменте.
66		Игра на музыкальных инструментах.	1
67		Музыкальная игра : «Угадай чей голосок?»	2

МАТЕРИАЛЬНО-ТЕХНИЧЕСКОЕ ОБЕСПЕЧЕНИЕ

Звучащие игрушки с механическим заводом.

Звучащие игрушки с кнопочным включением.

Бубны.

Синтезатор детский.

Игрушечный детский металлофон.

Барабан – музыкальная игрушка.

Маракасы.

Молоток музыкальный.

Музыкальный треугольник.

Колокольчик Валдайский полированный.

Ложки деревянный.

Дидактические карточки «Музыкальные инструменты».

Карточки Домана «Музыкальные инструменты».

Говорящий электронный плакат «Музыкальные инструменты». Демонстрационные карточки

"Композиторы".

Дорожки с различным покрытием.

Конструкторы деревянные и пластмассовые.

МИНИСТЕРСТВО ПРОСВЕЩЕНИЯ РОССИЙСКОЙ ФЕДЕРАЦИИ

Министерство образования и науки Самарской области

ГБОУ СОШ №4 п.г.т. Безенчук

РАССМОТРЕНО
на Педагогическом
совете

Протокол №1 от «30»
августа 2023 г.

СОГЛАСОВАНО

Зам.директора по УВР

Демидова Е.Б.
Протокол №1 от «30»
августа 2023 г.

УТВЕРЖДЕНО

Директор ГБОУ СОШ
№4 п.г.т. Безенчук

Протокол №1 от «30»
августа 2023 г.



**АДАптированная образовательная
ПРОГРАММА**

по предмету «Изобразительная деятельность»

4 класс

Форма обучения: индивидуально на дому
Вид программы: ФГОС НОО ОВЗ 8.4

Согласовано с родителями
(законными представителями)

Степанова Е.Г.

Автор: учитель начальных
классов

Степанова Е.Г.

Безенчук 2023

ИЗОБРАЗИТЕЛЬНАЯ ДЕЯТЕЛЬНОСТЬ

ПОЯСНИТЕЛЬНАЯ ЗАПИСКА

Рабочая программа составлена на основе:

- Федерального государственного образовательного стандарта начального общего образования обучающихся с ограниченными возможностями здоровья (Приказ Минобрнауки России от 19 декабря 2014 г. № 1598);

- Примерной адаптированной основной общеобразовательной программы начального общего образования обучающихся с расстройствами аутистического спектра (вариант 8.4) ГБОУ СОШ №4;

- Индивидуального учебного плана по адаптированным образовательным программам ГБОУ СОШ №4 на 2023-2024 учебный год.

Характеристика обучающегося ГБОУ СОШ №4 с РАС

Ребёнок с РАС обучается в ГБОУ СОШ №4 с 01 сентября 2018 года. По результатам комплексного психолого-медико-педагогического обследования установлено, что ребёнок является обучающимся с ОВЗ, инвалидностью и нуждается в организации специальных образовательных условий. У обучающегося установлено искажённое развитие с умеренной недостаточностью интеллектуального развития. Выраженная несформированность произвольной регуляции деятельности и познавательной активности. Выраженная двигательная расторможенность, импульсивность. Неадекватна, не критична в поведении. Границы взаимодействия отсутствуют, испытывает выраженные трудности овладения приёмами социального взаимодействия. Темп деятельности и работоспособность значительно снижены. Требуется поэтапное предъявление инструкции. Системное недоразвитие речи тяжёлой степени, сенсомоторная алалия, аграфия, алексия. Снижение социальной адаптации. В связи с имеющимися нарушениями, ребёнок обучается неполный день по АОПОО для обучающихся с РАС (вариант ФГОС НОО ОВЗ – 8.4) На занятиях ребёнок ведёт себя спокойно, работает эффективно не более 15-20 минут, частично воспринимает инструкцию самостоятельно, в основном только с помощью учителя. За время обучения в предыдущем классе наблюдается значительная динамика при общении с учителем, а также в социализации. Девочка воспринимает и выполняет инструкции учителя, выполняет задания под руководством и самостоятельно. Контактует с детьми, берёт их за руку, ходит с ними в строю.

ОБЩАЯ ХАРАКТЕРИСТИКА УЧЕБНОГО ПРЕДМЕТА

Обучение ребенка с РАС изобразительной деятельности продиктовано не только традиционным подходом к вопросам обучения и воспитания, но, главным образом, необходимостью введения таких детей в разнообразные виды доступной деятельности.. Изобразительная деятельность обладает большими развивающими и коррекционными возможностями, обеспечивает развитие их сенсомоторной сферы, мелкой моторики, координации движений обеих рук ,зрительно-двигательной координации, восприятия, представлений об окружающем мире. Овладение простейшими изобразительными навыками укрепляет его уверенность в своих силах.

Программа по изобразительной деятельности включает три раздела: «Лепка», «Рисование», «Аппликация». Во время занятий изобразительной деятельностью необходимо вызывать у ребенка положительную эмоциональную реакцию, поддерживать и стимулировать его творческие устремления, развивать самостоятельность в выполнении доступных операций. В учебном плане предмет представлен с 1 по 7 год обучения. Далее навыки изобразительной деятельности применяются на уроках профильного труда при изготовлении изделий из воска, бумаги, дерева, ткацкой и другой продукции.

При планировании и осуществлении работы по данному учебному предмету следует

учитывать зону ближайшего развития учащегося, степень и виды его нарушений (интеллектуальных, двигательных, сенсорных), индивидуальные особенности, потребности, социальный контекст его жизни.

ОПИСАНИЕ МЕСТА УЧЕБНОГО ПРЕДМЕТА В УЧЕБНОМ ПЛАНЕ

Класс	1 доп. Класс (1ый год)	1 доп. Класс (2ой год)	1	2	3	4
Количество часов в неделю	3	3	3	3	2	2

ПЛАНИРУЕМЫЕ РЕЗУЛЬТАТЫ ИЗУЧЕНИЯ УЧЕБНОГО ПРЕДМЕТА

Предметные результаты:

- Понимание обращенной речи и смысла доступных невербальных графических знаков (рисунков, фотографий, пиктограмм и других графических изображений), неспецифических жестов
- Овладение вступать в контакт, поддерживать и завершать его, используя традиционные (вербальные) и альтернативные средства коммуникации, соблюдая общепринятые правила поведения
- Умение пользоваться доступными средствами коммуникации в практике экспрессивной и импрессивной речи для решения соответствующих возрасту житейских задач
- Умение использование предметов для выражения путем на них жестом, взглядом
- Использование доступных жестов для передачи сообщения
- Понимание слов, обозначающие объекты и явления природы, объекты рукотворного мира и деятельность человека
- Умение использовать усвоенный словарный и фразовый материал в коммуникативных ситуациях
- Умение выполнять доступные изобразительные виды работ: лепка предметов ,рисование и раскрашивание предметов и сюжетов, вырезание предметов др.
- Умение соблюдать технологические процессы в изобразительной деятельности(в лепке, аппликации, рисовании).
- Умение соблюдать аккуратность в работе (в лепке ,рисовании красками, с клеем в аппликации) .

Базовые учебные действия:

Подготовка ребенка к нахождению и обучению в среде сверстников, к эмоциональному, коммуникативному взаимодействию с группой обучающихся:

- входить и выходить из учебного помещения со звонком;
- ориентироваться в пространстве класса (зала, учебного помещения), пользоваться учебной мебелью;
- адекватно использовать ритуалы школьного поведения (поднимать руку, вставать и выходить из-за парты и т. д.);
- принимать цели и произвольно включаться в деятельность.

СОДЕРЖАНИЕ ПРЕДМЕТА

Пропедевтический уровень

1 дополнительный класс (1ый год обучения)

1 дополнительный (2ой год обучения)

1. Привлечение внимания учащихся к предметам изобразительной деятельности, инструментам и способам работы с ними.
2. Развитие тонкой моторики рук и навыков крупной (общей) моторики.
3. Упражнения с предметами для изобразительной деятельности
4. Формирование предпосылок к способности самостоятельно выполнять задания
5. Продуктивная деятельность в процессе занятия.

Базовый уровень (3, 4 классы)

1. Лепка(пластилин, тесто)
 2. Аппликация
 3. Рисование (карандаши, фломастеры)
 4. Рисование(гуашь, краски)
 5. Аппликация, рисование(декоративные)
- Форма контроля:** динамический контроль.

Пропедевтический уровень

Нормализация чувствительности рук. Восприятие пассивных прикосновений (прикосновения руками (поглаживание, давление, похлопывание, нажимание, массажирование); прикосновение материалами, различными по температуре, фактуре, материалу, вязкости; вибрация; тактильная стимуляция ладони). Ответ на прикосновения (выражение ребенком реакции в ответ на различные воздействия (прикосновения) с помощью напряжения/расслабления, оборонительного поведения, мимики, крика, вокализаций, вербальной/альтернативной коммуникации как способом выражения согласия/несогласия; выявление предпочитаемого воздействия (прикосновения); стимуляция показа желания повторить предпочитаемое воздействие (прикосновение) («стоп-игра»); показ желания повторить предпочитаемое воздействие (прикосновение)). Целенаправленное восприятие тактильных раздражителей (чувство нажатия и прикосновения (пассивная часть осязания; поглаживание ладони, похлопывание по руке, ладони, массажирование руки, позже - использование губки, щётки, полотенца, по возможности также песка, воды, гороха и т.п.); осязание (рука, рот); чувство температуры; чувство боли).

Получение знаний о материалах, предметах и орудиях труда через базовые действия. Знакомство с предметами и материалами при помощи рук, прикосновения и хватание (прикосновение к предмету и удержание его в течение короткого времени: пассивные движения руками ребёнка в сыпучем, жидком, вязком или ином материале, пассивное вкладывание предметов в руку ребёнка и смыкание его руки вокруг предмета; удержание предмета и исследование его ртом (сосание, облизывание, проба на вкус); удержание предмета и исследование его глазами). Целенаправленный захват и удержание предметов (пассивное или самостоятельное перемещение руки к предмету: прикосновение к предмету (бросающиеся в глаза формы, цвета, размеры и т.п.), фиксация (захват) предмета; захват предмета одной и обеими руками: захват предмета, находящегося в руке взрослого, захват предмета, находящегося в различных положениях; захват, удержание и действие с предметами: одной рукой, обеими руками, перекалывание предмета из руки в руку, совершение действия обеими руками). Использование различных захватов (индивидуальный адаптированный хват, ладонный захват, плоский щипковый захват, пинцетный захват, щипцовый захват). Целенаправленное отпускаяние предметов (стимулирование навыка раскрытия ладони; стимулирование появления

намерения добиться эффекта от изменения положения предметов, их свойств и качеств через отпускание и бросание; восприятие изменения положения предмета; самостоятельное изменение положения предмета (толкать, ставить, снимать и т.д.); бросание или отпускание предмета: в неограниченном пространстве, в ограниченном пространстве, в отверстие ёмкости).

Привлечение внимания учащихся к предметам. Любопытство как предпосылка практической предметной-практической деятельности (узнавание собственного тела, знакомство с ним: пальчиковые игры, игры на коленях, «что умеют мои руки, ноги, глаза» и т.д.; наблюдение за объектами, вызывающими интерес; нахождение рядом с объектами (в непосредственной близости); практическое исследование объектов: свободное поле действия, исследование объекта, занятия с самостоятельно выбранными объектами). Манипулирование объектами (воздействие на объекты и обнаружение взаимосвязи между собственными действиями и эффектом: захват, отталкивание и т.п. мячей, кубиков и иных предметов, сминание бумаги, открывание и закрывание сосудов; повторение известных манипуляций с объектами (выработка образцов поведения); исследование/изучение новых манипуляций с объектами). Вычленение частей и признаков объектов (привлечение внимание/концентрация внимания к частям/признакам, понимание и использование отношений между ними: раскладка целого на части, сборка частей в одно целое; осмысление отношений между частью и целым). Подобающее (функциональное) обращение с объектами (привлечение внимание/концентрация внимания к функциям объектов (демонстрация, показ, объяснение); вычленение функций объектов; понимание и применение обозначения функций объектов). Осмысление качества обращения с объектами (нахождение одинаковых свойств у разных объектов, нахождение разных свойств у объектов одного вида). Навыки тонкой моторики рук.

Координация движений рук (действия в одном направлении: хлопки, постукивания обеими руками, рисование двумя руками, замешивание теста, раскатывание мягкого пластичного материала, работа по складыванию, сгибанию мягкого материала (фетр, ткань, бумажные салфетки; асимметричные движения (каждая рука осуществляет своё движение); «рука для удержания – рука для действия» (одна рука держит, другая осуществляет действие); доминирование руки: предложение материалов с той стороны, которая проявляется как доминантная). Пальчиковая гимнастика. Тренировка кистей рук: сжимание, разжимание, встряхивание, помахивание кистями с постепенным увеличением амплитуды движений в суставах и совершенствованием межанализаторного взаимодействия (зрительного, слухового, тактильного анализаторов) совместно с педагогом и/или самостоятельно. Формирование кинестетической основы движений пальцев рук в процессе выполнения последовательно организованных движений и конструктивного праксиса (игры с пирамидками, кубиками, матрёшками, настольным конструктором, шнуровками, кольцами/шарами/предметами для насаживания на штырь-основу и пр.). Развитие произвольных движений рук, ног, головы, глаз, пальцев и кистей рук по подражанию и/или словесной инструкции (отдельные, попеременные, последовательные движения, серии движений). Произвольная регуляция моторики рук с помощью статических и динамических упражнений для кистей и пальцев рук. Изолированные дифференцированные умения для рук (комкание, сминание, разрывание, сгибание, приглаживание, размазывание, пересыпание, переливание, вынимание, складывание, перекладывание, наполнение предмета (песком, водой, крупой и т.д.), разминание, сплющивание, отщипывание, скатывание, формирование формы, разворачивание, сворачивание, разглаживание, расстиланье, отжимание (мокрой ткани, губки), завязывание узелка, выполнение фигур и элементов, собирание кусочков, перелистывание, отвинчивание (крышек, деталей, колпачков флаконов и пр.), завинчивание, вращение, резка/разрезание и т.д.). Произвольная регуляция силы мышечного тонуса рук («сильное», «среднее», «слабое» сжимание). Регуляция направления приложения силы. Умение узнавать предметы на основе зрительного восприятия (принцип «найди такой же»). Развитие праксиса позы. Выработка динамической координации движений. Формирование навыка удержания двигательной программы при выполнении последовательно организованных движений. Развитие навыков крупной (общей)

моторики. Развитие двигательной подражательности. Переключение с одного вида деятельности на другой. Выработка динамической координации движений: удержание предмета, перемещение из руки в руку, с места на место, дотягивания на различные расстояния; ходьба (перемещение доступным способом) с предметами, сохранение равновесия и целостности переносимого предмета.

Выполнение изолированных, попеременных и последовательных двигательных действий. Регуляция направления движения, приложения силы, амплитуды, интенсивности движения. Развитие двигательных стереотипов. Игры и упражнения на идентификацию и простейшую группировку по образцу. Игры с красками: создание цветных пятен большой кистью, губкой, рукой; последующее ассоциирование этих пятен с реальными объектами. Демонстрация ученикам примеров рисования красками: «Дорожка для машины», «Капельки» и т.п. Побуждение эмоционального отклика на яркие пятна, мазки, штрихи, посредством привлечения внимания к ним, рассматривания, ассоциирования с реальными объектами.

Жестовые игры. Игры-пантомимы: «Ветер-ветер», «Падают листья», «Дождик», «Прогулка под зонтиком», «Несу корзину» и др. тематические игры.

Базовый уровень

Раздел: "Лепка"

Знакомство с пластичными материалами (пластилин, тесто, глина, магнитный песок). Узнавание (различение) пластичных материалов: пластилин, тесто, глина, магнитный песок. Знакомство с инструментами и приспособлениями для работы с пластичными материалами: стека, скалка, валик, форма, штамп. Узнавание (различение) инструментов и приспособлений для работы с пластичными материалами по функциональному назначению. Разминание пластилина (теста, глины) доступным способом. Раскатывание теста (глины) скалкой. Размазывание пластилина без задания по поверхности подложки, доски, листа бумаги, картона. Размазывание пластилина по шаблону (внутри контура).

Отрывание кусочка материала от целого куска. Откручивание кусочка материала от целого куска. Отщипывание кусочка материала от целого куска. Отрезание кусочка материала стекой. Катание колбаски на доске, в руках. Сгибание колбаски в кольцо. Катание шарика на доске, в руках. Расплющивание материала на доске, в руках (одной ладонью/двумя ладонями, одним пальцем/между пальцами, кулаком). Получение формы (фигуры) путем выдавливания формочкой.

Вырезание заданной формы по шаблону стекой. Прodelьвание отверстия в детали. Скручивание колбаски (лепешки, полоски). Защищипывание краев детали. Соединение деталей изделия прижатием (примазыванием, прищипыванием). Лепка предмета из одной (нескольких) частей. Выполнение тиснения (пальцем, ладонью, кулаком, штампом и др.). Нанесение декоративного материала на изделие. Дополнение изделия мелкими деталями. Нанесение на изделие рисунка. Лепка изделия с нанесением растительного (геометрического) орнамента. Лепка нескольких предметов, объединённых сюжетом.

Раздел: "Рисование"

Знакомство с материалами и инструментами, используемыми для рисования: краски (акварельные, гуашевые, акриловые и пр.), пальчиковые краски, мелки, карандаши, фломастеры, палитра, кисти, емкость для воды, штампы, трафареты и т.д. Узнавание (различение) материалов и инструментов, используемых для рисования, по функциональному назначению. Оставление графического следа без инструментов: рисование пальчиковыми красками по поверхности листа бумаги, картона, зеркала (пальцами, кистью, кулаком, ступнёй) «каракулей», точек, прямых, извилистых, зигзагообразных линий. Освоение и соблюдение последовательности действий при работе с красками: опускание кисти (штампа) в баночку (поддон) с водой, снятие лишней воды с кисти (валика, штампа), обмакивание кисти (штампа) в краску, снятие лишней краски о край баночки (поддона), рисование (закрашивание, оставление следа) на листе бумаги, опускание кисти (штампа) в воду и т.д. Освоение приемов рисования кистью: прием касания, прием примакивания.

Выбор цвета для рисования. Получение цвета краски путем смешивания красок других цветов. Освоение приемов и техник рисования карандашом, мелками, фломастерами. Рисование без задания. Рисование точек. Рисование вертикальных, горизонтальных, наклонных, извилистых, зигзагообразных линий. Соединение точек. Рисование геометрической фигуры (круг, овал, квадрат, прямоугольник, треугольник). Закрашивание поверхности листа (карандашами, мелками, фломастерами, красками при помощи кисти, штампа). Закрашивание поверхности внутри и снаружи трафарета.

Обводка трафарета по внутреннему и внешнему контуру. Закрашивание внутри контура (заполнение всей поверхности внутри контура). Заполнение контура точками. Заполнение контура штриховкой. Штриховка: справа налево, слева направо, сверху вниз, снизу вверх, по диагонали, двойная штриховка. Рисование контура предмета по контурным линиям (по опорным точкам, по трафарету, по шаблону). Дорисовывание части (отдельных деталей, симметричной половины) предмета. Рисование доступным образом с использованием нетрадиционных техник.

Раздел: " Аппликация "

Знакомство, узнавание (различение) разных видов бумаги: цветная бумага, картон, фольга, салфетка и др., природных и бросовых материалов, подходящих для изготовления аппликационных работ. Знакомство, узнавание (различение) инструментов и приспособлений, используемых для изготовления аппликации: ножницы, трафарет, дырокол и др. Комканье, сминание, отрывание, разрывание, сгибание, складывание, приглаживание, скатывание, разворачивание, сворачивание, перелистывание листа бумаги, картона, салфетки, фольги, прочих материалов. Намазывание всей (части) поверхности клеем. Разрезание бумаги ножницами: выполнение надреза, разрезание листа бумаги. Вырезание по контуру. Сборка изображения объекта из нескольких деталей.

Конструирование объекта из бумаги: заготовка отдельных деталей, соединение деталей между собой. Соблюдение последовательности действий при изготовлении предметной аппликации: заготовка деталей, сборка изображения объекта, намазывание деталей клеем, приклеивание деталей к фону.

Соблюдение последовательности действий при изготовлении декоративной аппликации: заготовка деталей, сборка орнамента способом чередования объектов, намазывание деталей клеем, приклеивание деталей к фону.

ТЕМАТИЧЕСКОЕ ПЛАНИРОВАНИЕ 4 КЛАСС

1 модуль

№	Наименование разделов, тем программы	Кол-во часов
Развитие мелкой моторики		
1	Давайте познакомимся. Играем с цветными карандашами, исследуем свойства бумаги, манипулируем с ней (рвём, сминаем ее).	3
2	Моя школа.(Здание школы) Выполняем простые манипуляции с карандашами. Исследуем различные образцы бумаги,	3

	исследуем их.	
3	Я и моё тело. Рвем бумагу, рисуем карандашами и красками, моем кисточки, производим действия с простым карандашом, стир. резинкой и т. п.	4
Всего часов:		10

2 модуль

№	Наименование разделов, тем программы	Кол-во часов
Развитие мелкой моторики		
1	Явления природы.(За окном осень,Наш парк,раскраски) Смешиваем акварельные краски, играем с разноцветной водой, рисуем по мокрому листу, собираем аппликацию и т. д.	3
2	Растительный мир. (Цветы в вазе,Клумба с цветами,по трафарету) Знакомимся с природным материалом, манипуляции с бумагой, рисуем красками.	3
3	Фрукты и ягоды(Виноград,слива) Играем с гуашевыми красками, исследуем свойства пластилина, рисуем разными способами, выполняем аппликации.	4
Всего часов:		10

3 модуль

№	Наименование разделов, тем программы	Кол-во часов
Формирование и развитие целенаправленных действий, избирательности, освоение отдельных операций		
1	Фрукты и ягоды (Дары леса, красная смородина)). Рисование гуашевыми красками: пятна, штрихи, полосы, ломаные линии и др. Лепим из пластилина, изготавливаем аппликации.	3
2	Игрушки(Любимая игрушка,по шаблону). Рисование акварельными красками: пятна, штрихи, полосы, ломаные линии и др. Лепим из пластилина, изготавливаем аппликации.	3
3	Домашние животные(Корова с теленком,раскраски,По трафарету.) Выкладываем изображение по контуру, лепим из	3

	пластилина. Рисование мелками, акварельными красками: пятна, штрихи, полосы, ломаные линии и др.	
Всего часов:		9
№	Наименование разделов, тем программы	
1	Животные (Медведь, зайка, трафарет). Знакомство с различным поделочным материалом, Рисование красками, лепка из пластилина.	4
2	Явления природы(Снег идет). Рисуем мелками, карандашами. Выкладываем аппликацию.	3
3	Посуда (Кастрюля, бокал) По трафарету Декоративное рисование(Украсть тарелочку). Аппликации из рваной бумаги, рисование красками и карандашами.	3
4	Одежда.(Костюм Петрушки, снегурочки) Декоративное рисование (Украсть платочек). Аппликации из рваной бумаги, рисование красками и карандашами.	3
Всего часов:		13

5 модуль

№	Наименование разделов, тем программы	Кол-во часов
Формирование и развитие целенаправленных действий, избирательности, освоение отдельных операций		
1	Одежда (Раскраска, Лыжник в спортивном костюме)). Декоративное рисование (Дымковская барышня)). Аппликации из рваной бумаги, рисование красками и карандашами.	3 4
2	Мебель.(Кроватки для трех медведей) Проводим линию не отрывая карандаш, раскрашиваем изображение по готовому контуру.	3
3	Овощи. (В банке помидоры и огурцы) Рисуем акварельными и гуашевыми красками. Осваиваем приемы в работе с пластилином. Изготавливаем аппликации.	3
Всего часов:		13
№	Наименование разделов, тем программы	Кол-во часов
Формирование и развитие целенаправленных действий, избирательности,		

освоение отдельных операций		
1	Явления природы. Смешиваем акварельные краски, наносим разноцветную краску на контур, рисуем по мокрому листу, собираем аппликацию и т. д.	3
2	Птицы. Рисуем мелками, карандашами. Выкладываем аппликацию.	3
3	Растительный мир (Травка, весенние цветы, насекомые, раскраски) Рисуем акварельными и гуашевыми красками. Осваиваем приемы в работе с пластилином. Изготавливаем аппликации.	5
Всего часов:		11

МАТЕРИАЛЬНО-ТЕХНИЧЕСКОЕ ОБЕСПЕЧЕНИЕ

- учебные столы;
- доска большая универсальная (с возможностью магнитного крепления);
- персональный компьютер;
- шаблоны, трафареты, альбомы, краски, карандаши, восковые мелки, кисточки, пластилин, мольберт и др.

Вспомогательными средствами невербальной (неречевой) коммуникации являются:

- специально подобранные предметы и игрушки, презентации к урокам, графические и печатные изображения.

МИНИСТЕРСТВО ПРОСВЕЩЕНИЯ РОССИЙСКОЙ ФЕДЕРАЦИИ

Министерство образования и науки Самарской области

ГБОУ СОШ №4 п.г.т. Безенчук

РАССМОТРЕНО

на Педагогическом
совете

Протокол №1 от «30»
августа 2023 г.

СОГЛАСОВАНО

Зам. директора по УВР

Демидова Е.Б.
Протокол №1 от «30»
августа 2023 г.

УТВЕРЖДЕНО

Директор
№4 п.г.т. Безенчук

Протокол 29
августа 2023 г.



**АДАПТИРОВАННАЯ ОБРАЗОВАТЕЛЬНАЯ
ПРОГРАММА**

по предмету «Адаптивная физическая культура»

4 класс

Форма обучения: индивидуально на дому
Вид программы: ФГОС НОО ОВЗ 8.4

Согласовано с родителями

(законными представителями)

[Handwritten signature]

Автор: учитель начальных
классов

Степанова Е.Г.

Безенчук 2023

АДАПТИВНАЯ ФИЗКУЛЬТУРА

ПОЯСНИТЕЛЬНАЯ ЗАПИСКА

Рабочая программа составлена на основе:

- Федерального государственного образовательного стандарта начального общего образования обучающихся с ограниченными возможностями здоровья (Приказ Минобрнауки России от 19 декабря 2014 г. № 1598);
- Примерной адаптированной основной общеобразовательной программы начального общего образования обучающихся с расстройствами аутистического спектра (вариант 8.4) ГБОУ СОШ №4;
- Индивидуального учебного плана по адаптированным образовательным программам ГБОУ СОШ №4 на 2023-2024 учебный год.

Характеристика обучающегося ГБОУ СОШ №4 с РАС

Ребёнок с РАС обучается в ГБОУ СОШ №4 с 01 сентября 2018 года. По результатам комплексного психолого-медико-педагогического обследования установлено, что ребёнок является обучающимся с ОВЗ, инвалидностью и нуждается в организации специальных образовательных условий. У обучающегося установлено искажённое развитие с умеренной недостаточностью интеллектуального развития. Выраженная несформированность произвольной регуляции деятельности и познавательной активности. Выраженная двигательная расторможенность, импульсивность. Неадекватна, не критична в поведении. Границы взаимодействия отсутствуют, испытывает выраженные трудности овладения приёмами социального взаимодействия. Темп деятельности и работоспособность значительно снижены. Требуется поэтапное предъявление инструкции. Системное недоразвитие речи тяжёлой степени, сенсомоторная алалия, аграфия, алексия. Снижение социальной адаптации. В связи с имеющимися нарушениями, ребёнок обучается неполный день по АОПОО для обучающихся с РАС (вариант ФГОС НОО ОВЗ – 8.4) На занятиях ребёнок ведёт себя спокойно, работает эффективно не более 15-20 минут, частично воспринимает инструкцию самостоятельно, в основном только с помощью учителя. За время обучения в предыдущем классе наблюдается значительная динамика при общении с учителем, а также в социализации. Девочка воспринимает и выполняет инструкции учителя, выполняет задания под руководством и самостоятельно. Контактирует с детьми, берёт их за руку, ходит с ними в строю.

ОБЩАЯ ХАРАКТЕРИСТИКА УЧЕБНОГО ПРЕДМЕТА

Одним из важнейших направлений работы с ребенком, имеющим РАС, является физическое развитие, которое происходит на занятиях по адаптивной физической культуре.

Программа по адаптивной физической культуре включает 3 раздела: «Коррекционные подвижные игры», «Лыжная подготовка», «Физическая подготовка»,

Раздел **«Коррекционные подвижные игры»** включает элементы спортивных игр и спортивных упражнений, подвижные игры. Основными задачами являются формирование умения взаимодействовать в процессе игры, соблюдать правила игры.

Раздел **«Лыжная подготовка»** предусматривает формирование навыка ходьбы на лыжах и дальнейшее его совершенствование.

Раздел **«Физическая подготовка»** включает построения и перестроения, общеразвивающие и корригирующие упражнения.

Основная цель изучения данного предмета заключается во всестороннем развитии личности обучающихся с умственной отсталостью (интеллектуальными нарушениями) в процессе

приобщения их к физической культуре, коррекции недостатков психофизического развития, расширении индивидуальных двигательных возможностей, социальной адаптации.

Описание места учебного предмета в учебном плане

1 дополнительный класс (1ый год обучения) – в объеме 2 часа в неделю – 66 часов

1 дополнительный класс (2ой год обучения)- в объёме 2 часа в неделю-66 часов

1 класс – в объеме 2 часа в неделю – 66 часов

2 класс– в объеме 2 часа в неделю – 68 часов

3 класс - в объеме 2 часа в неделю -68 часов

4класс – в объеме 2 часа в неделю-68 часов

ЛИЧНОСТНЫЕ И ПРЕДМЕТНЫЕ РЕЗУЛЬТАТЫ ОСВОЕНИЯ УЧЕБНОГО ПРЕДМЕТА.

Личностные результаты:

Личностные результаты включают овладение обучающимися жизненными и социальными компетенциями, необходимыми для решения практико- ориентированных задач и обеспечивающими становление социальных отношений обучающихся в различных средах. Личностные результаты освоения программы должны отражать: осознание себя как гражданина России; формирование чувства гордости за свою Родину; формирование уважительного отношения к иному мнению; развитие адекватных представлений о собственных возможностях, о насущно необходимом жизнеобеспечении; овладение начальными навыками адаптации в динамично изменяющемся и развивающемся мире; владение навыками коммуникации и принятыми нормами социального взаимодействия; способность к осмыслению социального окружения, своего места в нем, принятие соответствующих возрасту ценностей и социальных ролей; принятие и освоение социальной роли обучающегося, формирование и развитие социально значимых мотивов учебной деятельности; развитие навыков сотрудничества с взрослыми и сверстниками в разных социальных ситуациях; формирование эстетических потребностей, ценностей и чувств; развитие этических чувств, доброжелательности и эмоционально-нравственной отзывчивости, понимания и сопереживания чувствам других людей; формирование установки на безопасный, здоровый образ жизни, наличие мотивации к творческому труду, бережному отношению к материальным и духовным ценностям; формирование готовности к самостоятельной жизни.

Предметные результаты:

Предметными результатами изучения курса «Физическая культура» начальной школе являются формирование следующих умений:

- овладение умениями организовывать здоровьесберегающую жизнедеятельность (режим дня утреннего зарядка, оздоровительные мероприятия, подвижные игры);
- первоначальные представления о значении физической культуры для физического развития, повышения работоспособности; вовлечение в систематические занятия физической культурой;
- умения оценивать свое физическое состояние, величину физических нагрузок.

СОДЕРЖАНИЕ РАБОЧЕЙ ПРОГРАММЫ

Содержание программного материала уроков состоит из базовых основ физической культуры и большого количества подготовительных, подводящих и коррекционных упражнений.

Программа состоит из следующих основных разделов:

Физическая подготовка

Включает в себя подразделы: дыхательные упражнения. Основные положения и движения. Упражнения для формирования правильной осанки. Ритмические упражнения. Построение и перестроение. Ходьба и бег. Прыжки. Броски, ловля, передача предметов, переноска груза. Лазание, перелезание, подлезание.

Коррекционные подвижные игры

Включает в себя подвижные ролевые игры, игры-эстафеты и элементы спортивных игр и спортивных упражнений: баскетбол, волейбол, футбол.

Занятия на открытом воздухе зимой включают в себя подразделы:

Ходьба и бег по снегу и скользким поверхностям. Спуск с горы на санках.

В каждый раздел программы дополнительно включены игры, которые подбираются так, чтобы они могли способствовать усвоению учебного материала, содействовали развитию нравственных качеств, а также служили средством коррекции различных моторных нарушений.

Объем каждого раздела программы рассчитан на то, чтобы за отведенное количество часов учащиеся могли овладеть основой двигательных навыков и умений.

Преподавание предмета «Физическая культура» в 1-4 классах имеет **целью** сообщать знания по физической культуре, формировать двигательные навыки и умения, содействовать коррекции недостатков физического развития и моторики обучающихся, а также их воспитанию.

Физическая подготовка.

Дыхательные упражнения.

Глубокий вдох через нос и выдох через рот.

Правильное дыхание в ходьбе с имитацией, например:

«Паровоз» - чу, чу, чу - выдох.

«Самолет» - у, у, у - выдох.

«Жук» - ж - ж - ж - выдох.

Основные положения и движения. Повторение и закрепление основных положений и движений, пройденных в предыдущем классе, с увеличением амплитуды движений и изменением темпа выполнения.

Вращение головой - «колобок». Поочередное и одновременное сгибание пальцев в кулак и разгибание с изменением темпа. Противопоставление первого пальца остальным на одной руке, затем на другой. Выделение пальцев. Круговые движения кистью. Положение рук: вперед, вверх, в стороны, на пояс, перед грудью, за голову, к плечам - движение рук из данных положений. Помахивание руками, отведенными в стороны, «Птицы летят, машут крыльями».

Наклоны вперед с поворотами. Наклоны в стороны - «Насос». Движения прямой ногой: вперед, в стороны, назад, с касанием пола носком, затем пяткой. Поднимание на носки и перекаат на пятки. Приседания на полной ступне, ноги на ширине плеч.

Упражнение для формирования правильной осанки. Принять правильную осанку стоя и сидя по инструкции и при контроле учителя. Стойка у вертикальной плоскости в правильной осанке до 5-7 сек. Ходьба с сохранением правильной осанки, руки за спину.

Ритмические упражнения. Прохлопывание простого ритмического рисунка. Выполнение упражнения в медленном темпе под музыку.

Построение и перестроение. Изучение, повторение и закрепление построения в колонну и шеренгу в нарисованных фигурах-ориентирах на полу. Построение в колонну по одному, равнение в

затылок. Построение в одну шеренгу. Равнение по черте. Перестроение шеренги в круг, взявшись за руки.

Понятие «право» и «лево». Правая и левая рука и нога.

Выполнение движений по командам с показом направления учителем: «Становись!», «Встать!», «Сесть!», «Шагом марш!», «Бегом марш!», «Стой!» «Повернулись!».

Ходьба и бег. Ходьба в колонне по одному. Ходьба на носках. Ходьба с различным положением рук: на поясе, за голову. Ходьба по кругу, взявшись за руки, быстрый и медленный бег по подражанию. Чередование бега с ходьбой.

Прыжки. Прыжки на двух ногах с продвижением вперед. Прыжки вверх на двух ногах с доставанием предмета. Спрыгивание с высоты 20-30 см.

Броски, ловля, передача предметов, переноска груза. Элементарные движения руками, ногами, туловищем с удерживанием мяча в руках. Передача мяча из руки в руку. Помахивание флажками над головой и в ходьбе. Наклоны туловища вперед и приседание с опусканием флажков на пол. Броски и ловля мяча от учителя к ученику. Передача большого мяча в колонне. Переноска 3-4 гимнастических палок, двух мячей, флажков и других мелких предметов. Коллективная переноска гимнастической скамейки и мата под руководством и с помощью учителя.

Лазание, перелезание, подлезание. Лазанье по гимнастической стенке вверх и вниз до пятой рейки, приставными шагами под контролем учителя. Переползание на четвереньках в медленном темпе по коридору 15-25 см. Перелезание через препятствие высотой до 70 см. Пролезание через обруч, стоящий вертикально на высоте 30-50 см. Подлезание под препятствие на четвереньках («Конь», «Козел», «Бревно»). Перешагивание через гимнастическую палку. Перешагивание через барьер высотой 40 см.

Коррекционные подвижные игры

Повторение и закрепление игр, пройденных в первом классе. «Пузырь» - перестроение из тесного круга в широкий, взявшись за руки. «Сделай фигуру» («Вот так поза»). Во время бега по команде замереть в различных позах.

«Найди свой цвет». Дети разбиты на две группы, у каждой группы свой цвет флажка. Дети свободно бегают. У учителя два разноцветных флажка. Он ставит руки с флажками в стороны и дает команду для построения групп с той стороны, где флажок их цвета.

«Веревочный круг» («Береги руки»). Учащиеся держатся за веревку.

Водящий старается ударить играющих по рукам. Игроки убирают руки и снова берутся за веревку.

«Поймай комара». У учителя палочка с веревочкой, на конце которой картонный комар. Учитель двигает палочкой. Игроки подпрыгивают, стараясь поймать комара.

«Лошадки» - лошадка, кучер - бег парами.

Элементы спортивных игр и спортивных упражнений.

Баскетбол. Узнавание баскетбольного мяча. Передача баскетбольного мяча без отскока от пола (с отскоком от пола). Ловля баскетбольного мяча без отскока от пола (с отскоком от пола). Броски мяча двумя руками в «бочку» (напольную цилиндрическую цель с диаметром 50-70 см и высотой 1-1,2 м) или кольцо закрепленное на высоте 1,2 м.

Волейбол. Узнавание волейбольного мяча. Бросок волейбольного мяча способом «от груди».

Футбол. Узнавание футбольного мяча. Выполнение удара в ворота с места (пустые ворота, с вратарем).

Кегельбан. Удержание мяча двумя руками. Катание мяча по полу в ряд кеглей на дистанции 3м.

Кольцетброс. Понятие линии броска. Бросание колец диаметром не менее 20 см на кольшки с дистанции до 1,5 м

Занятия на открытом воздухе зимой

Ходьба и бег по снегу. Ходьба шагом по горизонтальной скользкой поверхности. Подъем и спуск шагом по наклонной скользкой поверхности.

Ведение санок за веревку с объездом препятствий, поворотами и спиной вперед. Подъем санок на горку.

Техника безопасности при нахождении на горке и спуске. Спуск с горы 10м на санках.

Узнавание лыжного инвентаря (лыжи, палки, ботинки). Транспортировка лыжного инвентаря. Соблюдение последовательности действий при креплении ботинок к лыжам с помощью взрослого: удержание лыжи, поднесение носка лыжного ботинка к краю крепления, вставление носка лыжного ботинка в крепление, подъем пятки.

ТЕМАТИЧЕСКОЕ ПЛАНИРОВАНИЕ

4 КЛАСС

№	Тема урока	Количество часов
	Подвижные игры с элементами спортивных игр	16 часов
1	Техника безопасности при занятии подвижными играми. Подвижная игра «Попади в цель!»	1
2	Выполнение строевых команд. Перестроения. Ходьба строем.	1
3	Ловля и передача мяча в парах способом «из-за головы» и «от груди». Подвижная игра «Строим дом»	1
4	Ловля и передача мяча в движении. Подвижная игра «Вышибалы».	1
5	Ловля и передача мяча ударом об пол с изменением дистанций и темпа. Нижняя и верхняя передача мяча.	1
6	Ведение мяча одной рукой на месте. Подвижная игра «Прыгающий мяч»	1
7	Ведение мяча одной рукой на месте. Подвижная игра «Прыгающий мяч»	1
8	Ведение мяча одной рукой в движении. Подвижная игра «Собери - не ошибись!»	1
9	Ведение мяча на месте с передачей в парах.	1
10	Ведение мяча на месте, в движении с передачей в парах.	1
11	Ведение мяча в движении с передачей в парах. Подвижная игра «Стой! Беги! Лови!»	1
12	Разучивание подвижной игры: «Минус пять».	1
13	Бросок мяча в баскетбольное кольцо. Подвижная игра «Точки»	1
14	Ведение мяча на месте с броском в кольцо.	1
15	Передача мяча с броском в кольцо в парах.	1
16	Игра: «Мяч через сетку». Игра: «Мяч через сетку» с двумя мячами.	1
	Гимнастика	16 часов
17	Техника безопасности при занятии гимнастикой. Повторение строевых команд, перестроение. Ходьба строем	1
18	Положение упор лежа и стоя на коленях. Подвижная игра «Выбегай-ка»	1

19	Техника безопасности при выполнении упражнений с барьером. Перешагивание через барьер.	1
20	Перешагивание через барьер боком с изменением высоты барьера.	1
21	Перешагивание через барьер спиной с изменением высоты барьера.	1
22	Прыжок через барьер с места.	1
23	Преодоление гимнастической полосы препятствий	1
24	Перебрасывание мяча через шнур двумя руками из-за головы.	1
25	Прыжки на одной ноге с продвижением вперед.	1
26	Перестроение в круг. Перепрыгивание через шнур.	1
27	Ползание по гимнастической скамейке на ладонях и коленях.	1
28	Ходьба и бег враспынную.	1
29	Перелезания со скамейки на скамейку	1
30	Лазание по наклонной гимнастической скамейке.	1
31	Лазание по наклонной гимнастической скамейке.	1
32	Вис на рейке гимнастической стенки.	1
	Занятия на открытом воздухе зимой	20 часов
33	ТБ при занятиях на открытом воздухе зимой. Требования к одежде. ОРУ в зимний период	1
34	Повторение комплекса ОРУ. Подвижная игра «Караси и щуки»	1
35	Движение по скользким поверхностям шагом, бегом.	1
36	Спуск и подъем по наклонным скользким поверхностям. Подвижная игра «Зимушка-зима»	1
37	Ведение санок за веревку с поворотами и спиной вперед.	1
38	Ведение санок с объездом препятствий. Подвижная игра «Утята»	1
39	Техника безопасности при нахождении на горке и при спуске. Спуск с горы 30м на санках.	1
40	Торможение при спуске с горы на санях. Подвижная игра «Саный поезд»	1
41	Игра-соревнование «Мы мороза не боимся»	1
42	Ведение большого и малого мяча хоккейной клюшкой.	1
43	Ведение мяча клюшкой с изменением направления и темпа.	1
44	Передача большого и малого мяча хоккейной клюшкой в парах	1
45	Удар клюшкой по большому и малому мячу.	1
46	Зимняя эстафета «Снежные забавы»	1
47	Удар клюшкой по мячу на дальность	1
48	Удар клюшкой по большому и малому мячу.	1
49	Удар клюшкой по мячу в цель.	1
52	Зимняя эстафета на основе пройденного материала.	1
	Легкая атлетика	16 часов
53	Техника безопасности при занятии легкой атлетикой. ОРУ в движении шагом.	1
54	Ходьба с остановками по слуховому и зрительному сигналу.	1

55	Ходьба с перешагиванием через предметы высотой 10-15 см.	1
56	Бег с перепрыгиванием через линии и предметы высотой до 15 см.	1
57	Прыжки на одной ноге на месте и с продвижением вперед.	1
58	Прыжки с одной ноги на две. Подвижная игра «Попрыгунчики»	1
59	Прыжок в длину с разбега с изменением длины разбега.	1
60	Техника безопасности при метании. Метание 200г мяча на дальность.	1
61	Метание мяча в цель. Подвижная игра «Порази цель».	1
62	Тестирование – метание малого мяча на дальность.	1
63	Тестирование – бег на скорость 30 метров	1
64	Тестирование – прыжок в длину с места.	1
65	Тестирование – челночный бег.	1
67	Тестирование – наклон вперед с измерением его глубины. Тестирование – 6-минутный бег.	1
68	Игра-соревнование «Веселые старты»	1

МАТЕРИАЛЬНО-ТЕХНИЧЕСКОЕ ОБЕСПЕЧЕНИЕ ПРЕДУСМАТРИВАЕТ:

- инвентарь для подвижных и спортивных игр и др.
- **дидактический материал:** изображения (картинки, фото, пиктограммы) спортивного инвентаря;
- **спортивный инвентарь:** маты, гимнастические мячи разного диаметра, гимнастические скамейки, гимнастические лестницы, обручи, кегли, мягкие модули различных форм, гимнастические коврики, корзины, футбольные, волейбольные, баскетбольные мячи, гимнастические палки, скакалки, обручи, ленты; сетки, лыжи, лыжные палки, лыжные ботинки, тренажёры, и т.д.

МИНИСТЕРСТВО ПРОСВЕЩЕНИЯ РОССИЙСКОЙ ФЕДЕРАЦИИ

Министерство образования и науки Самарской области

ГБОУ СОШ №4 п.г.т. Безенчук

РАССМОТРЕНО

на Педагогическом
совете

Протокол №1 от «30»
августа 2023 г.

СОГЛАСОВАНО

Зам.директора по УВР

Демидова Е.Б.
Протокол №1 от «30»
августа 2023 г.

УТВЕРЖДЕНО

Директор ГБОУ СОШ
№4 п.г.т. Безенчук

Иванова И.И.
Приказ 29 от «30»
августа 2023 г.



АДАптированная образовательная
ПРОГРАММА

по предмету «Профильный труд»

4 класс

Форма обучения: индивидуально на дому
Вид программы: ФГОС НОО ОВЗ 8.4

Согласовано с родителями
(законными представителями)

Иванова И.И.

Автор: учитель начальных
классов

Степанова Е.Г.

Безенчук 2023

ПРОФИЛЬНЫЙ ТРУД

ПОЯСНИТЕЛЬНАЯ ЗАПИСКА

Рабочая программа составлена на основе:

- Федерального государственного образовательного стандарта начального общего образования обучающихся с ограниченными возможностями здоровья (Приказ Минобрнауки России от 19 декабря 2014 г. № 1598);
- Примерной адаптированной основной общеобразовательной программы начального общего образования обучающихся с расстройствами аутистического спектра (вариант 8.4) ГБОУ СОШ №4;
- Индивидуального учебного плана по адаптированным образовательным программам ГБОУ СОШ №4 на 2023-2024 учебный год.

Характеристика обучающегося ГБОУ СОШ №4 с РАС

Ребёнок с РАС обучается в ГБОУ СОШ №4 с 01 сентября 2018 года. По результатам комплексного психолого-медико-педагогического обследования установлено, что ребёнок является обучающимся с ОВЗ, инвалидностью и нуждается в организации специальных образовательных условий. У обучающегося установлено искажённое развитие с умеренной недостаточностью интеллектуального развития. Выраженная несформированность произвольной регуляции деятельности и познавательной активности. Выраженная двигательная расторможенность, импульсивность. Неадекватна, не критична в поведении. Границы взаимодействия отсутствуют, испытывает выраженные трудности овладения приёмами социального взаимодействия. Темп деятельности и работоспособность значительно снижены. Требуется поэтапное предъявление инструкции. Системное недоразвитие речи тяжёлой степени, сенсомоторная алалия, аграфия, алексия. Снижение социальной адаптации. В связи с имеющимися нарушениями, ребёнок обучается неполный день по АООП для обучающихся с РАС (вариант ФГОС НОО ОВЗ – 8.4) На занятиях ребёнок ведёт себя спокойно, работает эффективно не более 15-20 минут, частично воспринимает инструкцию самостоятельно, в основном только с помощью учителя. За время обучения в предыдущем классе наблюдается значительная динамика при общении с учителем, а также в социализации. Девочка воспринимает и выполняет инструкции учителя, выполняет задания под руководством и самостоятельно. Контактирует с детьми, берёт их за руку, ходит с ними в строю.

ОБЩАЯ ХАРАКТЕРИСТИКА УЧЕБНОГО ПРЕДМЕТА

У обучающихся с РАС (вариант 8.4) не достаточно развита мелкая моторика, координированная деятельность различных анализаторов, пространственная ориентация, наглядно-действенное и наглядно-образное мышление, аналитико-синтетическая деятельность. Учащимся необходима практическая помощь учителя. Она состоит не только в дополнительной демонстрации и объяснении, но и зачастую в регулярном сопровождении (совместном выполнении) всей работы или ее отдельных этапов.

Программа по профильному труду представлена следующими разделами: «Хозяйственно-бытовой труд», «Деревообработка», «Растениеводство», «Полиграфия».

МЕСТО УЧЕБНОГО ПРЕДМЕТА В УЧЕБНОМ ПЛАНЕ

В Федеральном компоненте государственного стандарта «Профильный труд» обозначен как самостоятельный предмет, что подчеркивает его особое значение в системе образования детей с РАС (вариант 8.4). На изучение предмета в 4 классе отводится по 3 ч в неделю, 102 ч в год.

ЛИЧНОСТНЫЕ И ПРЕДМЕТНЫЕ РЕЗУЛЬТАТЫ ОСВОЕНИЯ

Ожидаемые личностные результаты

- 1) осознание себя, своего "Я"; осознание своей принадлежности к определенному полу;
- 2) социально-эмоциональное участие в процессе общения и совместной деятельности;
- 3) развитие адекватных представлений о окружающем социальном мире, овладение социально-бытовыми умениями, необходимыми в повседневной жизни дома и в школе, умение выполнять посильную домашнюю работу, включаться школьные дела;
- 4) умение сообщать о нездоровье, опасности и т.д.
- 5) владение элементарными навыками коммуникации и принятыми нормами взаимодействия;
- 6) первоначальное осмысление социального окружения;
- 7) развитие самостоятельности;
- 8) владение общепринятыми правилами поведения;
- 9) наличие интереса к практической деятельности.

Предметные результаты

Пропедевтический уровень

1. Овладение знаниями, умениями и навыками, предшествующими выполнению собственно трудовых операций:
2. Нормализация чувствительности рук (восприятие пассивных прикосновений, ответ на них; целенаправленное восприятие тактильных раздражителей);
3. Формирование и развитие зрительно-моторной координации, навыков мелкой моторики, ручной умелости, ее повседневного применения (прикосновение и хватание, знакомство с предметами с помощью рук, целенаправленный захват и удержание предметов, использование различных захватов, целенаправленное отпускание предметов, подобающее обращение с объектами, осмысление качества обращения с объектами, координация рук, манипулирование предметами, дифференцированные умения для рук);
4. Концентрация внимания на предмете, инструменте, выполняемом действии, операции;
5. Формирование двигательных стереотипов;
6. Овладение знаниями о функциональном назначении бытовых предметов, рабочих инструментов, орудий для труда.

Базовый уровень

1. Овладение изолированными и комплексными трудовыми умениями, необходимыми в разных жизненных сферах; овладение умением адекватно применять доступные технологические цепочки и освоенные трудовые навыки для социального и трудового взаимодействия:
 - Интерес к овладению доступными профильными, прикладными, вспомогательными видами трудовой деятельности (с учетом особенностей региона);
 - Знание и соотнесение различных инструментов, орудий труда с их функциональным назначением в определенном виде трудовой деятельности;
 - Умение выполнять отдельные и комплексные элементы трудовых операций, несложные виды работ в рамках той или иной трудовой деятельности;
 - Умение использовать в доступной трудовой деятельности различные инструменты, материалы; соблюдать необходимые правила техники безопасности.

- Умение соблюдать ход технологического процесса (при физической помощи и/или подсказке учителя; с опорой на визуальные подсказки (пиктограммы, картинки, фотографии); самостоятельно);

- Умение выполнять работу качественно, в установленный промежуток времени, оценивать результаты своего труда.

2. Обогащение положительного опыта и установка на активное использование освоенных технологий и навыков для индивидуального жизнеобеспечения, социального развития и помощи близким:

- Обогащение практического опыта работы с инструментами, орудиями труда;

- Обогащение сферы жизненных компетенций через осознание собственных возможностей к выполнению отдельных и комплексных трудовых операций, видов трудовой деятельности;

- Потребность активно участвовать в совместной с другими деятельности, направленной на свое жизнеобеспечение, социальное развитие и помощь близким.

СОДЕРЖАНИЕ УЧЕБНОГО ПРЕДМЕТА

Основное содержание учебного предмета

Программа по профильному труду представлена следующими разделами:

«Хозяйственно-бытовой труд»

«Деревообработка»

«Растениеводство»

«Керамика»

«Швейное дело»

Хозяйственно-бытовой труд

Санитарно-гигиенические работы. Знакомство с основными видами бытовых домашних работ: влажная уборка (вытирание пыли с поверхностей), уборка мусора, мытьё зеркал, окон, полов, мытьё и уборка посуды, мытьё сантехники (кран, душ, ванная, раковина) и пр. Знакомство с инструментами техническим инвентарём для выполнения бытовых домашних работ: тряпка для протирания пыли, тряпка для мытья пола, ведро для мусора, веник, щетка, совок, пакеты для мусора, пылесос, губка для мытья посуды, губка (тряпка) для ухода за сантехникой и пр. Узнавание (различение) материалов орудий труда по их функциональному назначению.

Знакомство, узнавание (различение) средств бытовой химии для выполнения бытовых работ, индивидуальных средств защиты: средства для мытья окон, посуды, сантехники; резиновые перчатки, маски (для средств, имеющих резкий запах).

Освоение технологии проведения влажной уборки (вытирания пыли, удаления грязных следов с поверхности): смачивание тряпки, протирание поверхностей, споласкивание тряпки по мере её загрязнения и т.д.

Освоение технологии уборки мусора при помощи различных хозяйственных технических средств: выбор средства уборки (веник, щётка, совок, пылесос), процесс уборки мусора соответствующим образом (сметание мусора на совок веником, щеткой, выбрасывание в ведро для мусора; подключение пылесоса к сети, включение питания пылесоса, выбор мощности работы, выполнение движений щеткой пылесоса для сбора мусора и т.д.

Освоение технологии мытья окон, зеркал, полов: наполнение ведра (емкости) водой, добавление моющего средства, смачивание тряпки для мытья, отжимание тряпки для мытья, выполнение моющих движений, полоскание тряпки для мытья, смена воды по мере её загрязнения и т.д.

Освоение технологии мытья посуды: сбор грязной посуды в раковину, включение воды

нужной температуры, смачивание губки (тряпки, железной губки) для мытья посуды, добавление средства для мытья посуды, выполнение моющих движений, споласкивание посуды водой, размещение посуды в сушилке и т.д.

Освоение технологии мытья сантехники (кран, душ, ванна, раковина): надевание средств индивидуальной защиты (резиновые перчатки), выбор губки (тряпки) для уборки, выбор средств бытовой химии, выполнение моющих движений, смывание средств бытовой химии, полоскание губки (тряпки), мытье резиновых перчаток (или их утилизация) и т.д.

Сервировка стола. Знакомство с ключевыми составляющими процесса сервировки: предметы, необходимые для сервировки стола; раскладывание салфеток, расстановка тарелок, чашек (стаканов), приборов (ложек, вилок, ножей) по количеству персон. Помощь в выборе индивидуальных средств защиты (фартук, нагрудник). Уборка посуды со стола после приема пищи.

Деревообработка

Узнавание (различение) материалов (древесный (сырье), крепёжный, покрасочный). Узнавание (различение) инструментов для разметки (для обработки дерева, для соединения деталей). Подготовка рабочего места. Уборка рабочего места. Подготовительная работа с заготовкой. Разметка заготовки. Распиливание заготовки. Сверление отверстия в заготовке. Шлифовка заготовки наждачной бумагой. Нанесение покрытия на заготовку. Склеивание деревянных деталей. Соединение деревянных деталей гвоздями (шурупами). Соблюдение последовательности действий при изготовлении деревянной подставки под горячее: разметка заготовок, выпиливание заготовок, шлифовка заготовок, склеивание деталей, нанесение покрытия на изделие.

Растениеводство

Знакомство с материалами, инструментами и орудиям труда для посадочных работ: виды растений, горшки и поддоны, ящики, различные растения (укроп, петрушка, лук и пр.), лейки, садовые ножницы, инструменты для рыхления и т.д. Узнавание и различение функционального назначения инструментов и орудий труда для посадочных работ.

Выращивание луковичных и семенных растений в домашних условиях. Подготовка горшков, ящиков для посадки, подготовка грунта, засыпание грунтов горшков, ящик, подготовка семян, луковиц, посев семян, посадка луковиц, полив растений.

Выращивание комнатных растений. Определение необходимости полива растения. Определение количества воды для полива. Полив растения. Рыхление почвы. Пересадка растения. Мытье растения. Опрыскивание растений. Удаление сухих листьев с растений. Мытье горшков и поддонов.

Выращивание растений в открытом грунте. Перекапывание почвы. Рыхление почвы. Внесение органических удобрений в почву. Приготовление компоста. Оформление грядки и междурядья. Изготовление бороздки (лунки) на грядке. Выкапывание ямы. Подготовка семян к посадке. Посев семян. Высаживание рассады в открытый грунт. Полив растений. Удаление сорняков. Обрезка веток. Выкапывание овощей. Срезание овощей. Подготовка овощей к хранению (очищение от земли, обрезка ботвы, просушивание). Чистка и мытье садового инвентаря.

Керамика. Различение свойств глины. Подготовка рабочего места. Отрезание куска глины. Отщипывание кусочка глины. Разминание глины. Отбивание глины. Раскатывание глины скалкой. Вырезание формы по шаблону (шило, стека и др.). Обработка краев изделия. Катание колбаски. Катание шарика. Набивка формы. Декоративная отделка изделия (нанесение рисунка, присоединение мелких деталей, придание фактуры). Прodelьвание отверстия в изделии. Покрытие изделия глазурью (краской) способом погружения (с помощью кисти). Уборка рабочего места. Соблюдение последовательности действий при изготовлении солонки: раскатывание глины, вырезание днища сосуда, катание колбасок, укладывание колбасок, нанесение декоративных элементов стекой, обжиг изделия, покрытие глазурью, обжиг изделия.

Соблюдение последовательности действий при изготовлении петушка: изготовление тела

петушка, изготовление хвоста, изготовление головы, изготовление крыльев, изготовление подставки, присоединение петуха к подставке, покрытие изделия белой краской, раскрашивание изделия.

Швейное дело

Ручное шитье: различение инструментов и материалов для ручного шитья. Подготовка рабочего места. Отрезание нити определенной длины. Вдевание нитив иголку. Завязывание узелка. Пришивание пуговицы (с двумя отверстиями, с четырьмя отверстиями, на ножке). Выполнение шва «вперед иголкой».

Закрепление нити на ткани. Выполнение шва «через край».

Кройка и сборка изделия: соблюдение последовательности кройки деталей изделия (раскладывание ткани, накладывание выкройки на ткани, закрепление выкройки на ткани, обведение выкройки мелом, вырезание детали изделия). Соединение деталей изделия.

ТЕМАТИЧЕСКОЕ ПЛАНИРОВАНИЕ

4 КЛАСС

№ п/п	Название раздела	Содержание	Количество часов
1	Работа с природным материалом	Знать правила техники безопасности и правила поведения на уроках труда. Виды материала пластилина и бумага, их свойства. Знать свойства материалов, используемые при работе: цвет, форма, величина. Виды соединений. Инструменты, применяемые при работе: шило, нож, ножницы, кисть. Клеящие составы: БФ, казеиновый клей. Применение и назначение картона в сочетании с природными. Уметь ориентироваться в задании.	14
2	Работа с пластилином	Знать правила техники безопасности. Виды материала пластилин и бумага, их свойства. Закрепить простые приёмы лепки, развитие глазомера, воображения, творчества, смекалки. Развивать умение лепить знакомые предметы.	21
3	Работа с бумагой и картоном	Знать сорта картона применяемые для оформительских работ. Применение других материалов в сочетании с картоном и бумагой (нитки, тесьма, материалотходы). Уметь организовывать свое рабочее место. Размечать картон и бумагу по шаблонам. Разрезать картон по прямым и кривым линиям, прорезать в картона отверстия. Знать правила безопасной работы.	24
4	Работа с проволокой	Элементарные сведения о назначении и применении проволоки. Элементарные сведения о видах проволоки (медная, алюминиевая, стальная). Свойства проволоки: гнется, ломается, отрезается	10

		кусачками; тонкая и толстая, мягкая и жесткая (упругая). Инструменты для работы с проволокой, их назначение и применение: кусачки, плоскогубцы, молоток. Правила безопасной работы. Организация рабочего места, соблюдение санитарно-гигиенических требований при работе с проволокой.	
5	Работа с древесиной	Знать виды материалов из древесины: доска, брусок, фанера; детали их соединений: гвозди, шурупы; инструменты для работы с древесиной. Правила безопасной работы. Организовывать свое рабочее место.	23
6	Работа с нитками	Нитки, ткани, их свойства и назначение. Инструменты, применяемые при работе с текстильными материалами. Правила безопасной работы. Организовывать свое рабочее место.	16
	ИТОГО		102 ч

МАТЕРИАЛЬНО- ТЕХНИЧЕСКОГО ОБЕСПЕЧЕНИЕ

1. Набор иллюстраций «Родная природа».
2. Наглядный и раздаточный материал.
3. Шаблоны геометрических фигур.

Комплект поделочных материалов для работы на учебный год:

- Наборы цветной бумаги (2 набора бумаги разной плотности).
- Набор цветного картона (1 набор).
- Листы белой плотной чертежной бумаги.
- Клей: клеящий карандаш, клей ПВА.
- Набор разноцветного пластилина.
- Нитки — разного цвета (красный, зеленый, розовый, голубой, коричневый, черный, белый — по 1 катушке каждого цвета на весь класс).
- Природный материал.
- Комплект инструментов для работы на учебный год:
- Ножницы.
- Стека для пластилина.
- Иголка большая (длина 8 см).
- Ручка шариковая.
- Кисточка для клея.

Литература.

1. Программа специальных (коррекционных) образовательных учреждений VIII вида,

подготовительный класс, 1-4 классы (Н. Н. Павлова) под редакцией В.В.Воронковой, Москва, «Просвещение», 2010 г.

2. «Обучение учащихся I-IV классов вспомогательной школы»// Под ред. В.Г. Петровой. - М., 2007.

3. Кузнецова Л.А. «Технология. Ручной труд» 3 класс, С.-Петербург Филиал издательства «Просвещение», 2014.

4. Л.А. Кузнецова методическое руководство к учебнику «Ручной труд» для специальных (коррекционных) образовательных учреждений VIII вида, 2014.

Дополнительная литература

1. Выгонов В. В. Игрушки и поделки из бумаги. М., 2006, 76с.

2. Дульнев Г. М. Основы трудового обучения во вспомогательной школе. М., 1969. 3. «Технология» : Ручной труд: 3 класс: Методические рекомендации: Пособие для учителей специальных (коррекционных) образовательных учреждений 8 вида и родителей, СПб. : филиал издательства «Просвещение», под редакцией Л. А. Кузнецовой, 2012.- 29с.

4.Печерский М. С. Эстетическое воспитание на уроках труда. М., 1982.