

АННОТАЦИЯ  
К АДАПТИРОВАННОЙ ОБРАЗОВАТЕЛЬНОЙ ПРОГРАММЕ  
НАЧАЛЬНОГО ОБЩЕГО ОБРАЗОВАНИЯ ОБУЧАЮЩИХСЯ С УО  
(вариант1)

Адаптированная основная образовательная программа является нормативным документом, определяющим цели и ценности образования в ГБОУ СОШ №4 п.г.т. Безенчук, характеризующим содержание образования, особенности организации образовательного процесса, учитывающим образовательные потребности, возможности и особенности развития учащихся в условиях введения федерального государственного образовательного стандарта образования обучающихся с умственной отсталостью (интеллектуальными нарушениями) (Приказ Министерства образования и науки Российской Федерации от 19.12.2014 № 1599 «Об утверждении федерального государственного образовательного стандарта образования обучающихся с умственной отсталостью (интеллектуальными нарушениями)»).

Преподавание и обучение в рамках имеющих государственную аккредитацию образовательных программ ведется в соответствии с федеральными государственными стандартами. Реализация ООП, рабочих программ по предметам осуществляется в соответствии с запросам родителей (законных представителей) обучающихся на русском языке. Иных запросов о выборе языка образования и обучения со стороны родителей (законных представителей) не поступало.

Вариант 1 предполагает, что обучающийся с легкой умственной отсталостью (интеллектуальными нарушениями) получает образование, которое по содержанию и итоговым достижениям не соотносится к моменту завершения школьного обучения с содержанием и итоговыми достижениями сверстников, не имеющих ограничений здоровья, в пролонгированные сроки.

АОП НОО представляет собой адаптированный вариант основной образовательной программы начального общего образования (далее — ООП НОО). Адаптация программы предполагает введение программы коррекционной работы, ориентированной на удовлетворение особых образовательных

потребностей обучающихся с умственной отсталостью и поддержку в освоении АОП НОО, требований к результатам освоения программы коррекционной работы и условиям реализации АОП НОО. Обязательной является специальная организация среды для реализации особых образовательных потребностей обучающегося, развитие его жизненной компетенции в разных социальных сферах (образовательной, семейной, досуговой, трудовой и других). Организация должна обеспечить требуемые для этой категории обучающихся условия обучения и воспитания.

Одним из важнейших условий обучения ребенка с легкой умственной отсталостью (интеллектуальными нарушениями) в среде других обучающихся является готовность к эмоциональному и коммуникативному взаимодействию с ними.

Содержание АОП для каждого обучающегося определяется с учетом его особых образовательных потребностей на основе рекомендаций ПМПК.

**Цель** реализации АООП НОО образования обучающихся с легкой умственной отсталостью (интеллектуальными нарушениями) - создание условий для максимального удовлетворения особых образовательных потребностей обучающихся, обеспечивающих усвоение ими социального и культурного опыта.

**Задачи:**

- овладение обучающимися с легкой умственной отсталостью (интеллектуальными нарушениями) учебной деятельностью, обеспечивающей формирование жизненных компетенций;
- формирование общей культуры, обеспечивающей разностороннее развитие их личности (нравственно-эстетическое, социально-личностное, интеллектуальное, физическое), в соответствии с принятыми в семье и обществе духовно-нравственными и социокультурными ценностями;
- достижение планируемых результатов освоения АООП образования обучающимися с легкой умственной отсталостью (интеллектуальными нарушениями) с учетом их особых образовательных потребностей, а также индивидуальных особенностей и возможностей;
- выявление и развитие возможностей и способностей обучающихся с умственной отсталостью (интеллектуальными нарушениями), через организацию их общественно-полезной деятельности, проведения спортивно-оздоровительной работы, организацию художественного творчества и др. с использованием системы клубов, секций, студий и кружков (включая организационные формы на основе сетевого взаимодействия), проведении спортивных, творческих и др. соревнований. Каждая АООП включает разделы: планируемые результаты, основное содержание тем учебного курса, календарно-тематическое планирование.


Срок реализации программы – 3 года.

Степень освоения обучающимися пройденного учебного материала по учебному предмету в рамках освоения основной образовательной программы начального общего образования за учебный год определяется путём проведения годовой промежуточной аттестации, регламентированной утверждёнными Положением «О формах, периодичности, порядке текущего контроля успеваемости и проведения промежуточной и итоговой аттестации обучающихся государственного бюджетного общеобразовательного учреждения Самарской области средней общеобразовательной школы № 4 п.г.т.Безенчук муниципального района Безенчукский Самарской области» и календарным учебным графиком.

Приложение к АООП НОО

государственное бюджетное общеобразовательное учреждение Самарской области средняя общеобразовательная школа №4 п.г.т. Безенчук муниципального района Безенчукский Самарской области

Рассмотрено на заседании ШМО  
ГБОУ СОШ №4 п.г.т. Безенчук  
Протокол № 1  
от «30» августа 2021 г.

Проверено  
Заместитель директора по УВР  
 Е.Б. Демидова



В.В. Шеховцова

## АДАптированная образовательная программа

предмет "Русский язык"

класс 3

Автор: учитель Шарпова Д.Р.

Обучение на дому. Вариант 1

Согласовано с родителями  
(законными представителями)



## **АННОТАЦИЯ К РАБОЧЕЙ ПРОГРАММЕ** **по предмету «Русский язык» 3 класс**

Адаптированная рабочая программа по учебному предмету «Русский язык» для обучающейся 3 класса разработана на основе:

- Федерального государственного образовательного стандарта образования обучающихся с умственной отсталостью (интеллектуальными нарушениями), утвержденный приказом Министерства образования и науки РФ от 19 декабря 2014 г. № 1599;
- Примерной адаптированной основной общеобразовательной программы начального общего образования обучающихся с умственной отсталостью (интеллектуальными нарушениями) ;
- Адаптированной основной общеобразовательной программы начального общего образования для обучающихся с умственной отсталостью вариант 1 ГБОУ СОШ №4 п.г.т. Безенчук.

Содержание рабочей программы соответствует целям и задачам образовательной программы государственного бюджетного общеобразовательного учреждения Самарской области средней общеобразовательной школы №4 п.г.т. Безенчук м.р. Безенчукский Самарской области.

Реализация рабочей программы по предмету осуществляется в соответствии запросам родителей (законных представителей) обучающихся на русском языке. Иных запросов о выборе языка образования и обучения со стороны родителей (законных представителей) не поступало.

**Цель** образования данной категории обучающихся заключается в создании условий для максимального удовлетворения особых образовательных потребностей обучающихся, обеспечивающих усвоение ими социального и культурного опыта. Достижение поставленной цели при разработке и реализации рабочих программ по учебным предметам на 1 этапе обучения обучающихся с интеллектуальными нарушениями предусматривает решение следующих **основных задач**:

### **Задачи:**

- овладение элементарными знаниями по грамматике для приобретения практических навыков устной и письменной речи;
- формирование основных орфографических и пунктуационных навыков;
- повысить уровня общего и речевого развития учащихся;
- формирование познавательной деятельности учащихся и коррекция их недостатков;
- формирование фонетически правильного письма и письма по правилу;
- подготовка школьников к жизни, к общению;
- формирование у школьников навыков связной устной и письменной речи;
- развитие мелкой моторики рук и их координирования;

- совершенствование техники письма;
- воспитание интереса к родному языку.

Срок реализации программы 3 года.

### **Место учебного предмета в учебном плане**

На изучение русского языка в 3 классе для детей с легкой степенью умственной отсталостью выделено 68 часов год (2 ч в неделю, 34 учебные недели).

## **АОП**

### **по русскому языку**

### **обучающейся с интеллектуальными нарушениями**

### **3 класс**

### **Предметные результаты освоения учебного предмета «Русский язык».**

формирование интереса к изучению родного (русского) языка;

коммуникативно-речевые умения, необходимые для обеспечения коммуникации в различных ситуациях общения;

- овладение начальными представлениями о нормах русского литературного языка (орфоэпических, лексических, грамматических) и правилах речевого этикета;
- умение применять орфографические правила и правила постановки знаков препинания (в объеме изученного) при записи собственных и предложенных текстов;
- умение проверять написанное;
- умение (в объеме изученного) находить, сравнивать, классифицировать, характеризовать такие языковые единицы, как звук, буква, часть слова.

Обучающиеся должны уметь:

-бережно относиться к учебным принадлежностям, раздаточному материалу;

-уметь правильно располагать на парте учебные принадлежности

-проявлять внимание к слову, желание придумывать интересные предложения с данным словом на тему предложенную учителем (о дружбе, о школе, о семье, о конкретных хорошо знакомых животных);

-умело использовать подсказки, предложенные учителем в работе;

- стремиться запомнить как можно больше слов из словаря;
- проявлять интерес к простейшей форме диалогической письменной речи (вопрос–ответ);
- проявлять активные попытки правильного интонирования предложения-вопроса и предложения-ответа (подражание учителю
- уметь элементарно оценить проделанную на уроке работу (Какое задание понравилось больше всех остальных? Почему понравилось?).

**К концу года обучающиеся должны научиться:**

- списывать с печатного и рукописного текстов (контрольное списывание);
- писать по памяти выученные двестишья;
- записывать слова из словаря, опираясь на предметные картинки;
- правильно располагать на парте раздаточный дидактический материал;
- активно участвовать в дидактических играх, соблюдая простейшие дидактические и игровые правила.

**Минимальный уровень:**

- различение звуков -гласных и согласных -ударных и безударных -звонких и глухих -твердых и мягких;
- деление слов на слоги;
- списывание по слогам, с рукописного текста, с печатного текста
- проверка списанных слов путем орфографического проговаривания;
- запись под диктовку коротких предложений (2-3 слова), написание которых не расходится с произношением;
- обозначение мягкости согласных -и, е, ю, я –ь;
- употребление слов, различных категорий по вопросу и грамматическому значению -предмет -действия предмета -признаки предмета;
- составление предложения;
- соблюдение правил записи предложения: большая буква в начале предложения, конец предложения, запись слов в предложении.

**Достаточный уровень:**

- различение звуков - гласных и согласных звуков и букв; -ударных и безударных согласных звуков; -оппозиционных согласных по звонкости глухости, -твердости-мягкости;
- деление слов на слоги для переноса;
- списывание по слогам и целыми словами с рукописного и печатного текста с орфографическим проговариванием;

- запись под диктовку слов и коротких предложений (2-4 слова) с изученными орфограммами;
- обозначение мягкости и твердости согласных звуков на письме гласными буквами и буквой Ъ (после предварительной отработки);
- дифференциация и подбор слов, обозначающих предметы, действия, признаки;
- составление предложений, восстановление в них нарушенного порядка слов с ориентацией на серию сюжетных картинок;
- выделение из текста предложений на заданную тему;
- участие в обсуждении темы текста и выбора заголовка к нему.

### Содержание учебного предмета:

#### **Повторение.**

Употребление простого предложения. Большая буква в начале предложения, точка в конце. Составление предложений по вопросу, картинке, на тему из слов, данных в нужной форме вразбивку. Выделение предложений из речи и текста.

#### **Звуки и буквы.**

Звуки и буквы. Порядок букв в русской азбуке. Алфавит. Расположение в алфавитном порядке нескольких слов. Составление списков учащихся по алфавиту. Нахождение слов в словаре.

Звуки гласные и согласные. Слогообразующая роль гласных. Деление слова на слоги. Гласные **и, е, ю, я, э** в начале слова и после гласных. Перенос части слова при письме.

Ударение. Постановка ударения в двусложных и трёхсложных словах. Гласные ударные и безударные.

Согласные твёрдые и мягкие. Различение твёрдых и мягких согласных при обозначении мягкости буквами **и, е, ё, ю, я**.

Обозначение мягкости согласных в конце и середине слова буквой **ь**.

Разделительный **ь** перед гласными **е, ё, я, ю, и**.

Шипящие согласные. Сочетание гласных с шипящими. Правописание **жи, ши, ча, ща, чу, щу**.

Парные звонкие и глухие согласные. Написание звонких и глухих согласных на конце слова. Проверка написания путём изменения формы слова (*гриб-грибы*).

#### **Слово.**

Закрепление знаний о словах, обозначающих названия предметов, умение выделять их в тексте, различать по вопросам **кто? что?** и правильно употреблять в речи в различных формах в зависимости от связи их с другими словами в предложениях (по вопросам **кого? чего? кому? чему?** и др.).

Расширение круга собственных имён: названия городов, сёл, деревень, улиц. Большая буква в этих названиях. Знание своего домашнего адреса, адреса школы.

Закрепление знаний о словах, обозначающих действия, умения находить их в тексте, различать по вопросам **что делает? что делал? что сделал? что будет делать? что сделает?**, правильно согласовывать их в речи со словами, обозначающими предметы.

Подбор к данному предмету ряда действий и определение предмета по ряду действий.

Слова, обозначающие признаки (качества) предметов:

называние признака (качества) данного предмета по вопросам: **какой? какая? какое? какие?**; нахождение слов, обозначающих признаки (качества), в тексте и правильное отнесение их к словам, обозначающим предметы;

подбор и называние ряда признаков (качеств) данного предмета и определение предмета по ряду признаков (качеств), сравнение двух предметов по их качествам (*снег белый, а уголь чёрный; камень твёрдый, а вата мягкая*);

согласование слов, обозначающих признаки, со словами, обозначающими предметы.

**Предлог.** Умение находить предлоги **к, от, под, над, о (об)** и писать их отдельно со словами (с помощью учителя).

Разделительный **ь**.

Правописание слов с непроверяемыми написаниями в корне; умение пользоваться словарём, данным в учебнике.

**Предложение.**

Практическое знакомство с построением простого предложения. Составление предложений с употреблением винительного падежа (вижу **кого?** или **что?**), родительного падежа (**кого?** или **чего?** нет **у кого?**), дательного падежа (**кому? чему?**), предложного падежа (**где?** с предлогами **ви на, о ком? о чём?**), творительного падежа (**кем? чем?**).

Выделение в тексте или составление предложений на заданную учителем тему.

Умение закончить предложение или дополнить его по одному-двум вопросам.

Составление предложений из слов, данных в начальной форме (*столяр, строгать, доска*).

Умение ответить на заданный вопрос, пользуясь словами этого вопроса, и записать ответ.

**Связная письменная речь.**

Умение восстанавливать несложный деформированный текст по картинкам.

Последовательное расположение данных учителем предложений по смыслу (в более лёгких случаях – самостоятельно).

Составление текстов изложений с последовательной записью предложений, сформулированных под руководством учителя.

Ответы на вопросы по картинке, по теме, данной учителем.

**Письмо и чистописание.**

Выработка навыка правильного письма и списывания с постепенным ускорением темпа письма.

Чёткое и графически правильное написание строчных букв и их соединений.

Выполнение письменных упражнений по учебнику в соответствии с заданием.



Списывание сплошного и печатного текста целыми словами и словосочетаниями.

Списывание слов и предложений со вставкой в них пропущенных букв или слов.

Выборочное списывание по указанию учителя.

Письмо под диктовку предложений с соблюдением изученных правил правописания.

Восстановление нарушенного порядка слов в предложении.

### **Устная речь.**

Правильное составление простых распространённых предложений и сложных с союзом **и**.

Связное высказывание по плану в виде вопросов, назывных предложений, по картинному плану (серии картинок).

Повторение пройденного за год.

### **Тематическое планирование**

	Раздел	Количество часов
1	Повторение	4
2	Звуки и буквы	31
3	Слово	20
4	Предложение	10
5	Повторение	3
	<b>Итого</b>	<b>68 ч</b>

Приложение к АООП НОО

государственное бюджетное общеобразовательное учреждение Самарской области средняя общеобразовательная школа №4 п.г.т. Безенчук муниципального района Безенчукский Самарской области

Рассмотрено на заседании ШМО  
ГБОУ СОШ №4 п.г.т. Безенчук  
Протокол № 1  
от «30» августа 2021 г.

Проверено  
Заместитель директора по УВР  
\_\_\_\_\_  
Е.Б. Демидова



АДАПТИРОВАННАЯ ОБРАЗОВАТЕЛЬНАЯ ПРОГРАММА  
предмет “Чтение”  
класс 3

Автор: учитель Шарапова Д.Р.

Обучение на дому. Вариант 1

Согласовано с родителями  
(законными представителями) Васильева

## АННОТАЦИЯ К РАБОЧЕЙ ПРОГРАММЕ по предмету «Чтение»

Адаптированная рабочая программа по учебному предмету «Чтение» для обучающейся 3 класса разработана на основе:

- Федерального государственного образовательного стандарта образования обучающихся с умственной отсталостью (интеллектуальными нарушениями), утвержденный приказом Министерства образования и науки РФ от 19 декабря 2014 г. № 1599
- Примерной адаптированной основной общеобразовательной программы начального общего образования обучающихся с умственной отсталостью (интеллектуальными нарушениями)
- Адаптированной основной общеобразовательной программы начального общего образования для обучающихся с умственной отсталостью вариант 1 ГБОУ СОШ №4 п.г.т. Безенчук.

Содержание рабочей программы соответствует целям и задачам образовательной программы государственного бюджетного общеобразовательного учреждения Самарской области средней общеобразовательной школы №4 п.г.т. Безенчук м.р. Безенчукский Самарской области.

Реализация рабочей программы по предмету осуществляется в соответствии запросам родителей (законных представителей) обучающихся на русском языке. Иных запросов о выборе языка образования и обучения со стороны родителей (законных представителей) не поступало.

Основная **цель** – научить детей читать доступный их пониманию текст вслух и про себя, осмысленно воспринимать его содержание, уметь поделиться впечатлением о прочитанном, пересказывать текст.

### **Задачи:**

1. Развивать навык правильного, сознательного, беглого и выразительного чтения.
2. Формировать читательскую самостоятельность у обучающихся: развитие у них интереса к чтению, знакомство с лучшими, доступными их пониманию произведениями детской литературы, формирование навыков самостоятельного чтения книг, читательской культуры; посещение библиотеки, умение выбирать книги по интересу.
3. Учить самостоятельно работать с книгой.

Обучение ведётся по следующему учебнику:

Чтение 3 класс (8вид) Автор Ильина С.Ю. Просвещение 2017 год

Срок реализации программы 3 года.

### **Место в учебном плане**

На изучение предмета «Чтение» в 3 классе для детей с легкой степенью умственной отсталостью выделено 68 часов год (2 ч в неделю, 34 учебные недели)

### **АОП учебного предмета «Чтение» 3 класс**

### **Планируемые результаты освоения учебного предмета «Чтение»**

#### **Личностные результаты:**

- элементарные представления о дисциплинированном и воспитанном поведении на уроке и вне его;
- элементарные представления о смысле учения в школе;
- способность проявлять заботу и внимание к окружающим людям; животным;
- способность вступать в коммуникацию в урочной и внеурочной деятельности: соблюдать ритуалы приветствия, прощания, извинения, обращения с просьбой, выражения сочувствия, благодарности, готовности помочь;
- способность отвечать на вопросы и задавать их; учитывать интересы товарищей в играх, общих занятиях; выражать своё мнение в необходимой форме; готовить и вручать подарки;
- элементарные представления о смысловом содержании таких нравственных качеств, как дружба и товарищество; трудолюбие и лень; аккуратность и неряшливость; доброта; упрямство; бережное отношение к природе; взаимопомощь; отзывчивость и некоторых др.;
- элементарные нравственно-этические ценности: помочь другому, выразить сочувствие, благодарность, не обижать слабых, слушаться старших, не нарушать правила, признавать вину, учиться труду, старательно учиться в школе, ценить мир природы;
- умения давать элементарную оценку поведению окружающих на материале прочитанных текстов: хорошо – плохо – и приводить несложные доказательства собственного мнения;
- расширение представлений о мире природы;
- умения понять эмоциональное состояние героев произведений, установив несложные причины переживаний;
- способность понимать по особенностям речи намерения действующих лиц, их характер.

## Предметные результаты

### Минимальный уровень:

- осознанное и правильное чтение текст вслух по слогам и целыми словами;
- пересказ содержания прочитанного текста по вопросам;
- участие в коллективной работе по оценке поступков героев и событий;
- выразительное чтение наизусть 5-7 коротких стихотворений;
- понимание смысла прочитанного;
- пересказ текста;

### Достаточный уровень:

- чтение текста после предварительного анализа вслух целыми словами;
- ответы на вопросы учителя по прочитанному тексту;
- определение основной мысли текста после предварительного его анализа;
- определение главных действующих лиц произведения;
- чтение диалогов по ролям с использованием некоторых средств устной выразительности (после предварительного разбора);
- пересказ текста по частям с опорой на вопросы учителя, картинный план или иллюстрацию;
- **выразительное чтение наизусть 7-8 стихотворений.**

### Содержание учебного предмета «Чтение»

· Произведения о Родине, о Москве; о рабочих профессиях; об отношении людей к труду, природе, друг к другу; об общественно полезных делах. Произведения о сезонных изменениях в природе, жизни животных, занятиях людей.

Рассказы, сказки, статьи, стихотворения, пословицы на морально-этические темы, на темы мира и дружбы.

**«Здравствуй, школа! – 5 ч.**

Небольшие рассказы и стихотворения русских авторов о школе, жизни детей и взрослых, о нравственных и этических нормах поведения.

**«Осень наступила...» - 7ч.**

Небольшие рассказы и стихотворения русских авторов о природе родного края осенью, о жизни детей и взрослых. Загадки, поговорки об осени.

**«Учимся трудиться» - 7 ч.**

Небольшие рассказы и стихотворения русских авторов о жизни детей и взрослых, о труде, о школе, о нравственных и этических нормах поведения.

**«Ребятам о зверятах» - 7 ч.**

Небольшие рассказы и стихотворения русских и зарубежных авторов о животных, о нравственных и этических нормах поведения.

**«Чудесный мир сказок» - 7 ч.**

Произведения устного народного творчества: сказки о животных.

**«Зимушка-зима» - 11ч.**

Небольшие рассказы и стихотворения русских и зарубежных авторов о природе, о жизни детей и взрослых, о труде и праздниках зимой. Загадки и поговорки о зиме.

**«Весна в окно стучится» - 9ч.**

Небольшие рассказы и стихотворения русских и зарубежных авторов о природе весной, о жизни детей и взрослых, о труде, о нравственных и этических нормах поведения. Загадки, поговорки, игровые песни о весне.

**«Веселые истории» - 4 ч.**

Небольшие весёлые рассказы и стихотворения, игровые песни.

**«Родина любимая» - 6ч.**

Небольшие рассказы и стихотворения русских и зарубежных авторов о родине, о подвигах детей и взрослых, о труде, о нравственных и этических нормах.

**«Здравствуй, лето!» - 5 ч.**

Небольшие рассказы и стихотворения русских и зарубежных авторов о природе, о жизни детей и взрослых, о труде летом. Загадки и поговорки о лете.

Навык чтения: осознанное, правильное плавное чтение с переходом на чтение целыми словами вслух и «про себя». Формирование умения самоконтроля и самооценки. Формирование навыков выразительного чтения (соблюдение пауз на знаках препинания, выбор соответствующего тона голоса, чтение по ролям и драматизация разобранных диалогов).

Работа с текстом. Понимание слов и выражений, употребляемых в тексте. Различение простейших случаев многозначности и сравнений. Деление текста на части, составление простейшего плана и определение основной мысли произведения под руководством учителя. Составление картинного плана. Пересказ текста или части текста по плану и опорным словам.


## Тематическое планирование

№	Раздел	Количество часов
1	«Здравствуй, школа! –	5 ч.
2	«Осень наступила...» -.	7ч
3	«Учимся трудится» -	7 ч.
4	«Ребятам о зверятах» -	7 ч.
5	«Чудесный мир сказок» -	7 ч.
6	«Зимушка-зима» -	11ч.
7	«Весна в окно стучится» -.	9ч
8	«Веселые истории» -	4 ч.
9	«Родина любимая» -	6ч.
10	«Здравствуй, лето!» -	5ч.
	<b>Итого</b>	<b>68ч</b>

Приложение к АООП НОО

государственное бюджетное общеобразовательное учреждение Самарской области средняя общеобразовательная школа №4 п.г.т. Безенчук муниципального района Безенчукский Самарской области

Рассмотрено на заседании ШМО  
ГБОУ СОШ №4 п.г.т. Безенчук  
Протокол № 1.  
от «30» августа 2021 г.

Проверено  
Заместитель директора по УВР  
 Е.Б. Демидова



В. Шеховцова

**АДАптиРОВАННАЯ ОБРАЗОВАТЕЛЬНАЯ ПРОГРАММА**  
предмет “Речевая практика”  
класс 3

Автор: учитель Шаропова Д.Р.

Обучение на дому. Вариант 1

Согласовано с родителями  
(законными представителями) Васильева



## **АННОТАЦИЯ К РАБОЧЕЙ ПРОГРАММЕ** **по предмету «Речевая практика»**

Адаптированная рабочая программа по учебному предмету «Речевая практика», для обучающейся 3 класса разработана на основе:

- Федерального государственного образовательного стандарта образования обучающихся с умственной отсталостью (интеллектуальными нарушениями), утвержденный приказом Министерства образования и науки РФ от 19 декабря 2014 г. № 1599
- Примерной адаптированной основной общеобразовательной программы начального общего образования обучающихся с умственной отсталостью (интеллектуальными нарушениями).
- Адаптированной основной общеобразовательной программы начального общего образования для обучающихся с умственной отсталостью вариант 1 ГБОУ СОШ №4 п.г.т. Безенчук.

Содержание рабочей программы соответствует целям и задачам образовательной программы государственного бюджетного общеобразовательного учреждения Самарской области средней общеобразовательной школы №4 п.г.т. Безенчук м.р. Безенчукский Самарской области.

Реализация рабочей программы по предмету осуществляется в соответствии запросам родителей (законных представителей) обучающихся на русском языке. Иных запросов о выборе языка образования и обучения со стороны родителей (законных представителей) не поступало.

Рабочая программа имеет **целью** направленное исправление дефектов общего и речевого развития детей, их познавательной деятельности. У учащихся формируются элементарные представления и понятия, необходимые при обучении другим учебным предметам, расширяется и обогащается представление о непосредственно окружающем мире, они получают некоторые представления о мире, который находится вне поля их чувствительного опыта. Обучение способности видеть, сравнивать, обобщать, конкретизировать, делать элементарные выводы, устанавливать несложные причинно-следственные связи и закономерности способствует развитию аналитико-синтетической деятельности учащихся, коррекции их мышления.

### **Задачи курса « Речевая практика»:**

- формировать элементарные представления и понятия, необходимые при обучении другим учебным предметам,
- расширять и обогащать представление учащихся о непосредственно окружающем мире,
- обогащать словарный запас учащихся;
- повышать уровень познавательной и речевой деятельности учащихся на основе наблюдения за предметами и явлениями окружающей действительности;

- формировать способность видеть, сравнивать, обобщать, конкретизировать, делать элементарные выводы, устанавливать несложные причинно-следственные связи и закономерности, которые способствуют развитию аналитико-синтетической деятельности обучающихся, коррекции их мышления;
  - развивать у учащихся умение связного устного высказывания (описание, рассказ, рассуждение и пр.). формировать у обучающихся бережное отношение к своему здоровью, природе;
  - выработка умений навыков безопасного поведения в реальной жизни;
  - овладение учащимися социальными компетенциями, необходимыми для решения практико-ориентированных задач и обеспечивающими становление социальных отношений обучающихся в различных средах.
- Срок реализации программы 3 года.

### **Место в учебном плане**

На изучение предмета «Речевая практика» в 3 классе отводится 1 час в неделю. Общее количество в год – 34 часа

### **АОП учебного предмета «Речевая практика» 3 класс**

#### **Планируемые результаты освоения учебного предмета «Речевая практика»**

##### **Личностные результаты, ожидаемые после 3 года обучения:**

- 1) Уточнение представлений о праздниках личных и государственных, связанных с историей страны.
- 2) Расширение представлений о различных социальных ролях (покупатель, пассажир, пациент и др.), своих и окружающих.
- 3) Укрепление соответствующих возрасту ценностей и социальных ролей через расширение представлений о нормах этикета и правилах культурного поведения.
- 4) Овладение навыками коммуникации и принятыми нормами социального взаимодействия (в рамках предметных результатов 2 и 3 годов обучения).
- 5) Овладение социально-бытовыми навыками, используемыми в повседневной жизни (в рамках предметных результатов 2 и 3 годов обучения)

##### **Предметные результаты**

##### **Достаточный уровень:**

- понимать содержание сказок и рассказов, прочитанных учителем или артистами в записи на магнитофонной ленте;
- выполнять инструкцию, предложенную в письменной форме;
- выразительно произносить чистоговорки, короткие стихотворения после анализа;

- участвовать в диалогах по темам речевых ситуаций;
- правильно выражать свои просьбы, употребляя вежливые слова, уметь здороваться,
- прощаться, просить прощения и извиняться, используя соответствующие выражения;
- сообщать о себе: имя и фамилию, адрес, имена и фамилии своих родственников;
- принимать участие в коллективном составлении рассказа по темам речевых ситуаций;
- уметь воспроизводить составленные рассказы с опорой на картинно-символический план;
- слушать сказку или рассказ, пересказывать содержание.

### **Минимальный уровень:**

- выполнять задания по словесной инструкции учителя, детей;
- выражать свои просьбы, используя вежливые слова, адекватно пользоваться правилами
- этикета при встрече и расставании с детьми и взрослыми;
- знать свое имя и свою фамилию, адрес дома, объяснять, как можно доехать или дойти до школы (по вопросам учителя);
- участвовать в ролевых играх в соответствии с речевыми возможностями;
- слушать сказку или рассказ, уметь отвечать на вопросы с опорой на иллюстративный материал;
- выразительно произносить чистоговорки, короткие стихотворения по образцу учителя;
- участвовать в беседе;
- слушать сказку или рассказ, пересказывать содержание, опираясь на картинно-символический план.

### **Содержание учебного предмета**

#### ***Аудирование и понимание речи***

Повторение оппозиционных слоговых структур, слов-паронимов, предложений, различных по количеству слов: ма-мя, ло-лѐ, вя-вья; был – бил, пел – пил, кости – гости, тонет – стонет;

я видела сегодня в скворечнице скворца, я видела вчера в скворечнице скворца и скворушку.

Игра в маленького учителя, выполнение подобных заданий детьми (с помощью учителя).

Слушание коротких сказок и рассказов в исполнении чтецов с магнитофонной записи, просмотр видеofilмов. Ответы на вопросы по содержанию прослушанного или просмотренного.

Выполнение словесной инструкции, данной в письменном виде. Включение письменного задания в ролевую ситуацию.

Выбор из двух сходных по содержанию картинок той, которая соответствует услышанному предложению: Миша сердится на себя. (на картинке – клякса в альбоме, которая капнула с Мишиной кисточки). Вася удивляется (на картинке – мальчик открывает альбом, а там клякса от краски). Объяснение выбора.

#### ***Дикция и выразительность речи***

Совершенствование речевого дыхания: посчитаем до 10 на одном выдохе, потянем звук /С/,

потом /з/ на одном выдохе и др.

Четкое выразительное произнесение чистоговорок, стихотворных диалогов по подражанию, например: От топота копыт пыль по полю летит (выбор силы голоса и ритма); -Что ты, еж, такой колючий? – Это я на всякий случай. Знаешь, кто мои соседи? Волки, лисы и медведи! (смена тона голоса, переход от интонации повествования к интонации вопроса и наоборот) и др.

Громкая, спокойная, тихая, шепотная речь. Использование нужной силы голоса в различных ролевых ситуациях.

Вежливый тон голоса в разговоре. Передача различных чувств соответствующим тоном

голоса (радость, удивление, жалость, гнев, грусть, страх и др.) в специально подобранных диалогах. Отгадывание на схематических рисунках (пиктограммах) выражения этих чувств.

Соотнесение с подготовленной ситуацией.

Произнесение одной и той же фразы с вопросительной, повествовательной и

восклицательной интонацией. Обыгрывания ситуации, типа: Снег идет? – Да, снег идет. – Ура, снег идет!

### **Общение и его значение в жизни**

Общение с природой. Что «говорят» деревья, цветы? Чем отвечают они на наше общение с ними?

Понимаем ли мы язык животных, их повадки, позы? Попробуем «расшифровать» их.

Правильно ли мы общаемся с ними? Понимают ли нас животные?

Речевое общение. Для чего оно нужно людям? Подведение учащихся к выводу с опорой на иллюстративный материал: сообщить что-то новое, обменяться мнением, попросить о чем-нибудь, поздравить, пожалеть, утешить и т.д.

Правила речевого общения. Коллективная работа по определению правил. Опора на иллюстративный материал и заранее подготовленные ситуации:

- нужно говорить по очереди, а не всем сразу. Один говорит, а все слушают, иначе никто ничего не поймет;
- говорить нужно достаточно громко (но не кричать), чтобы тебя все слышали;
- когда говоришь, надо смотреть на того, с кем разговариваешь;
- если не соглашаешься с чем-то и возражаешь собеседнику, надо делать это вежливо и не обижать его;

не забывать употреблять вежливые слова: пожалуйста, извини, извините, спасибо.

Письменное общение. Использование письменного общения в жизни (вывески и афиши на улицах города, рекламы, письма, поздравительные открытки). Письмо записок друг к другу с передачей информации, просьбы, предложений о совместных действиях и т.д.

Базовые формулы речевого общения (представлены с нарастанием к материалу, излучавшемуся в 1 и 2 классах)

Обращение, привлечение внимания. «Ты» и «Вы», обращение по имени и отчеству, по

фамилии, обращение к знакомым взрослым и ровесникам. Грубое обращение, нежелательное обращение (по фамилии). Ласковые

обращения. Грубые и негрубые обращения. Бытовые (неофициальные) обращения к сверстникам, в семье. Именные, бытовые, ласковые обращения. Функциональные обращения (к продавцу, к сотруднику полиции и др.).

Специфика половозрастных обращений (дедушка, бабушка, тетенька, девушка, мужчина и др.). Вступление в речевой контакт с

незнакомым человеком без обращения («Скажите, пожалуйста...»). Обращение в поздравительной открытке.

Знакомство, представление, приветствие. Формулы «Давай познакомимся», «Меня зовут ...», «Меня зовут ..., а тебя?». Формулы «Это ...», «Познакомься пожалуйста, это ...». Ответные реплики на приглашение познакомиться («Очень приятно!», «Рад познакомиться!»).

Приветствие и прощание. Употребление различных формул приветствия и прощания в зависимости от адресата (взрослый или сверстник). Формулы «здравствуй», «здравствуйте», «до свидания». Развертывание формул с помощью обращения по имени и отчеству. Жесты приветствия и прощания. Этикетные правила приветствия: замедлить шаг или остановиться, посмотреть в глаза человеку.

Формулы «Доброе утро», «Добрый день», «Добрый вечер», «Спокойной ночи».

Неофициальные разговорные формулы «привет», «салют», «счастливо», «пока».

Недопустимость дублирования этикетных формул, использованных невоспитанными взрослыми. Развертывание формул с помощью обращений.

Формулы, сопровождающие ситуации приветствия и прощания «Как дела?», «Как живешь?», «До завтра», «Всего хорошего» и др.

Просьбы при прощании «Приходи(те) еще», «Заходи(те)», «Звони(те)».

Приглашение, предложение. Приглашение домой. Правила поведения в гостях.

Поздравление, пожелание. Формулы «Поздравляю с ...», «Поздравляю с праздником ...» и их развертывание с помощью обращения по имени и отчеству.

Пожелания близким и малознакомым людям, сверстникам и старшим. Различия пожеланий в связи с разными праздниками.

Формулы «Желаю тебе ...», «Желаю Вам ...», «Я хочу пожелать ...». Неречевые средства: улыбка, взгляд, доброжелательность тона.

Поздравительные открытки.

Формулы, сопровождающие вручение подарка «Это Вам (тебе)», «Я хочу подарить тебе ...» и др. Этикетные и эмоциональные реакции на поздравления и подарки.

Одобрение, комплимент. Формулы «Мне очень нравится твой ...», «Как хорошо ты ...», «Как красиво!» и др.

Телефонный разговор. Формулы обращения, привлечения внимания в телефонном разговоре.

Значение сигналов телефонной связи (гудки, обращения автоответчика сотовой связи).

Выражение просьбы позвать к телефону («Позовите пожалуйста ...», «Попросите пожалуйста...»), «Можно попросить (позвать)...»). Распространение этих формул с помощью приветствия. Ответные реплики адресата «алло», «да», «Я слушаю».

Просьба, совет. Обращение с просьбой к учителю, соседу по парте на уроке или на перемене.

Обращение с просьбой к незнакомому человеку. Обращение с просьбой к сверстнику, к близким людям.

Развертывание просьбы с помощью мотивировки. Формулы «Пожалуйста, ...«Можно ..., пожалуйста!», «Разрешите...», «Можно мне ...», «Можно я ...».

Мотивировка отказа. Формулы «Извините, но ...».

Благодарность. Формулы «спасибо», «большое спасибо», «пожалуйста». Благодарность за поздравления и подарки («Спасибо ... имя»), благодарность как ответная реакция на выполнение просьбы. Мотивировка благодарности. Формулы «Очень приятно», «Я очень рада» и др. как мотивировка благодарности. Ответные реплики на поздравление, пожелание («Спасибо за поздравление», «Я тоже поздравляю тебя (Вас)». «Спасибо, и тебя (Вас) поздравляю»).

Замечание, извинение. Формулы «извините пожалуйста» с обращением и без него.

Правильная реакция на замечания. Мотивировка извинения («Я нечаянно», «Я не хотел» и др.). Использование форм обращения при извинении. Извинение перед старшим, ровесником. Обращение и мотивировка при извинении.

Сочувствие, утешение. Сочувствие заболевшему сверстнику, взрослому. Слова поддержки, утешения.

### Тематическое планирование


№ п/п	Раздел	Количество часов
1	Снова в школу!	2
2	Мы собрались поиграть	2
3	В библиотеке	2
4	На приеме у врача	2
5	«Лисичка со скалочкой»	2
6	Сказки про Машу	2
7	Отправляюсь в магазин	2
8	Телефонный разговор	2
9	Новогодние поздравления	2
10	Я – зритель	2
11	Какая сегодня погода?	2
12	Снегурочка»	2
13	Весенние поздравления	2
14	Веселый праздник	2
15	Учимся понимать животных	2
16	Поздравляем с Днем Победы!	2

17	Узнай меня!	2
	<b>Итого</b>	<b>34 ч</b>

Приложение к АООП НОО

государственное бюджетное общеобразовательное учреждение Самарской области средняя общеобразовательная школа №4 п.г.т. Безенчук муниципального района Безенчукский Самарской области

Рассмотрено на заседании ШМО  
ГБОУ СОШ №4 п.г.т. Безенчук  
Протокол № 1  
от «30» августа 2021 г.

Проверено  
Заместитель директора по УВР  
 Е.Б. Демидова



И.В. Шеховцова

**АДАптиРОВАННАЯ ОБРАЗОВАТЕЛЬНАЯ ПРОГРАММА**  
предмет “Математика”  
класс 3

Автор: учитель Шарапова Д.Р.

Обучение на дому. Вариант 1

Согласовано с родителями  
(законными представителями) Васильева



## **АННОТАЦИЯ К РАБОЧЕЙ ПРОГРАММЕ по предмету «Математика»**

Адаптированная рабочая программа по учебному предмету «Математика» для обучающейся 3 класса разработана на основе:

- Федерального государственного образовательного стандарта образования обучающихся с умственной отсталостью (интеллектуальными нарушениями), утвержденный приказом Министерства образования и науки РФ от 19 декабря 2014 г. № 1599
- Примерной адаптированной основной общеобразовательной программы начального общего образования обучающихся с умственной отсталостью (интеллектуальными нарушениями)
- Адаптированной основной общеобразовательной программы начального общего образования для обучающихся с умственной отсталостью вариант 1 ГБОУ СОШ №4 п.г.т. Безенчук.

Содержание рабочей программы соответствует целям и задачам образовательной программы государственного бюджетного общеобразовательного учреждения Самарской области средней общеобразовательной школы №4 п.г.т. Безенчук м.р. Безенчукский Самарской области.

Реализация рабочей программы по предмету осуществляется в соответствии запросам родителей (законных представителей) обучающихся на русском языке. Иных запросов о выборе языка образования и обучения со стороны родителей (законных представителей) не поступало.

### **ЦЕЛЬ И ЗАДАЧИ ПРОГРАММЫ**

**Целью** программы предмета «Математические представления» в 3 классе является расширение у обучающихся жизненного опыта, наблюдений о количественной стороне окружающего мира; использование математических знаний в повседневной жизни при решении конкретных практических задач.

#### **Основные задачи:**

- создание благоприятных условий для полноценного развития обучающегося и обеспечение необходимой и достаточной математической подготовки для дальнейшего успешного обучения;
- овладение основами математического языка для описания разнообразных предметов и явлений окружающего мира.
- .-формирование элементарных математических представлений о форме, величине, количественных (дочисловых), пространственных, временных представлениях.
- формирование представлений о количестве, числе, составом числа в доступных ребёнку пределах, счёт, решение простых арифметических задач с опорой на наглядность.
- овладение способностью пользоваться математическими знаниями при решении соответствующих возрасту житейских задач.

Срок реализации программы 3 года.

### **Место в учебном плане**

На изучение предмета «Математика» в 3 классе отводится 2 часа в неделю. Общее количество в год – 68 часов.

### **АОП учебного предмета «МАТЕМАТИКА» 3 класс**

### **ПЛАНИРУЕМЫЕ РЕЗУЛЬТАТЫ ОСВОЕНИЯ УЧЕБНОГО ПРЕДМЕТА**

#### ***Планируемые личностные результаты1***

У обучающегося будет сформировано:

- освоение социальной роли обучающегося, элементарные проявления мотивов учебной деятельности на уроке математики;
- умение участвовать в диалоге с учителем и сверстниками на уроке математики, с использованием в собственной речи математической терминологии;
- элементарные навыки межличностного взаимодействия при выполнении отдельных видов группой деятельности на уроке математики (с помощью учителя), оказания помощи одноклассникам в учебной ситуации;
- элементарные навыки организации собственной деятельности по выполнению знакомой математической операции (учебного задания), новой математической операции (учебного задания) – на основе пошаговой инструкции;
- навыки работы с учебником математики (под руководством учителя);
- понимание математических знаков, символов, условных обозначений, содержащихся в учебнике математики и иных дидактических материалах; умение использовать их при организации практической деятельности;
- умение корректировать собственную деятельность в соответствии с высказанным замечанием, оказанной помощью, элементарной самооценкой результатов выполнения учебного задания;
- первичное элементарное понимание (на практическом уровне) связи математических знаний с некоторыми жизненными ситуациями, умение применять математические знания для решения отдельных жизненных задач (расчет общей стоимости покупки, сдачи, определение времени по часам, умение пользоваться календарем и пр.);
- отдельные начальные представления о семейных ценностях, бережном отношении к природе, своему здоровью, безопасном поведении в помещении и на у

#### ***Планируемые предметные результаты***

#### **Минимальный уровень**

- знание числового ряда в пределах 100 в прямом порядке;
- осуществление счета в пределах 100, присчитывая по 1, 10; счета равными числовыми группами по 2 в пределах 20;
- откладывание (моделирование) чисел в пределах 100 с использованием счетного материала на основе знания их десятичного

состава (с помощью учителя);

- умение сравнивать числа в пределах 100;
- знание соотношения 1 р. = 100 к.; умение прочитать и записать число, полученное при измерении стоимости двумя единицами измерения (мерами);
- знание единицы измерения (меры) длины 1 м, соотношения 1 м = 100 см; выполнение измерений длины предметов с помощью модели метра (с помощью учителя), с записью числа, полученного при измерении длины двумя единицами измерения (с помощью учителя);
- знание единиц измерения времени (1 мин, 1 мес., 1 год), их соотношений; умение прочитать и записать (с помощью учителя) число, полученное при измерении времени двумя единицами измерения (мерами);
- знание названий месяцев; определение последовательности месяцев и количества суток в каждом из них на основе календаря;
- умение определять время по часам с точностью до получаса; с точностью до 5 мин (с помощью учителя); называть время одним способом;
- выполнение сравнения чисел, полученных при измерении величин одной мерой (в пределах 100, с помощью учителя);
- различение чисел, полученных при счете предметов и при измерении величин;
- выполнение сложения и вычитания чисел в пределах 100 (полученных при счете и при измерении величин одной мерой) без перехода через разряд на основе приемов устных вычислений;
- знание названий компонентов и результатов сложения и вычитания;
- знание названий арифметических действий умножения и деления, их знаков (« $\times$ » и « $:$ »); умение составить (с помощью учителя) и прочитать числовое выражение ( $2 \times 3$ ,  $6 : 2$ ) на основе соотнесения с предметно-практической деятельностью (ситуацией);
- понимание смысла действий умножения и деления (на равные части), умение их выполнять в практическом плане при оперировании предметными совокупностями;
- знание названий компонентов и результатов умножения и деления, их понимание в речи учителя;
- знание таблицы умножения числа 2, деления на 2; умение пользоваться таблицей умножения числа 2 при выполнении деления на 2 (с помощью учителя);
- знание порядка выполнения действий в числовых выражениях в два арифметических действия со скобками;
- выполнение решения простых арифметических задач, раскрывающих смысл арифметических действий умножения и деления: нахождение произведения, частного (деление на равные части) и их составление на основе практических действий с предметными совокупностями, иллюстрирования содержания задачи;
- выполнение решения простых арифметических задач на нахождение стоимости на основе зависимости между ценой, количеством, стоимостью; составление задач на нахождение стоимости (с помощью учителя);
- выполнение решения составной арифметической задачи в 2 действия (с помощью учителя);
- умение построить отрезок, длина которого больше, меньше длины данного отрезка (с помощью учителя);
- узнавание, называние, моделирование взаимного положения двух прямых, кривых линий;

нахождение точки пересечения без построения;

- различие окружности и круга; построение окружности разных радиусов с помощью циркуля (с помощью учителя).

### **Достаточный уровень**

- знание числового ряда в пределах 100 в прямом и обратном порядке; месте каждого числа в числовом ряду в пределах 100;

- осуществление счета в пределах 100, присчитывая, отсчитывая по 1, 10; счета в пределах 20, присчитывая, отсчитывая равными числовыми группами по 2, 3, 4, 5;

- откладывание (моделирование) чисел в пределах 100 с использованием счетного материала на основе знания их десятичного состава;

- умение сравнивать числа в пределах 100; упорядочивать числа в пределах 20.

- знание соотношения 1 р. = 100 к.; умение прочитать и записать число, полученное при измерении стоимости двумя единицами измерения (мерами);

- знание единицы измерения (меры) длины 1 м, соотношения 1 м = 100 см; выполнение измерений длины предметов с помощью модели метра, с записью числа, полученного при измерении длины двумя единицами измерения;

- знание единиц измерения времени (1 мин, 1 мес., 1 год), их соотношений; умение прочитать и записать число, полученное при измерении времени двумя единицами измерения (мерами);

- знание названий месяцев, их последовательности; определение количества суток в каждом месяце на основе календаря;

- умение определять время по часам с точностью до 5 мин; называть время двумя способами;

- выполнение сравнения чисел, полученных при измерении величин одной мерой (в пределах 100);

- различие чисел, полученных при счете предметов и при измерении величин;

- выполнение сложения и вычитания чисел в пределах 100 (полученных при счете и при измерении величин одной мерой) без перехода через разряд на основе приемов устных вычислений;

- знание названий арифметических действий умножения и деления, их знаков («×» и «:»);

умение составить и прочитать числовое выражение ( $2 \times 3$ ,  $6 : 2$ ) на основе соотнесения предметно-практической деятельностью (ситуацией);

- понимание смысла действий умножения и деления (на равные части, по содержанию),

умение их выполнять в практическом плане при оперировании предметными

совокупностями; различие двух видов деления на уровне практических действий; знание способов чтения и записи каждого вида деления;

- знание названий компонентов и результатов умножения и деления, их использование в собственной речи (с помощью учителя);

- знание таблицы умножения числа 2, деления на 2; табличных случаев умножения чисел 3,

4, 5, 6 и деления на 3, 4, 5, 6 в пределах 20; умение пользоваться таблицами умножения при выполнении деления на основе понимания взаимосвязи умножения и деления (с помощью учителя);

- практическое использование при нахождении значений числовых выражений

переместительного свойства умножения ( $2 \times 5$ ,  $5 \times 2$ );

- знание порядка выполнения действий в числовых выражениях в два арифметических действия со скобками;

- выполнение решения простых арифметических задач, раскрывающих смысл

арифметических действий умножения и деления: нахождение произведения, частного (деление на равные части, по содержанию) и их составление на основе практических действий с предметными совокупностями, иллюстрирования содержания задачи;

- выполнение решения простых арифметических задач на нахождение стоимости на основе зависимости между ценой, количеством, стоимостью; составление задач на нахождение стоимости;

- умение составить краткую запись простой и составной арифметической задачи;

моделировать содержание составных задач, записать решение простой и составной (в 2 действия) задачи, записать ответ задачи;

- умение построить отрезок, длина которого больше, меньше длины данного;

- узнавание, называние, построение, моделирование взаимного положения двух прямых, кривых линий; нахождение точки пересечения;

- различение окружности и круга; построение окружности разных радиусов с помощью циркуля

## **СОДЕРЖАНИЕ УЧЕБНОГО ПРЕДМЕТА «МАТЕМАТИКА»**

### ***Нумерация***

Нумерация чисел в пределах 20

Присчитывание, отсчитывание по 2, 3, 4, 5, 6 в пределах 20. Упорядочение чисел в пределах 20.

Нумерация чисел в пределах 100

Образование круглых десятков в пределах 100, их запись и название. Ряд круглых десятков.

Присчитывание, отсчитывание по 10 в пределах 100. Сравнение и упорядочение круглых десятков.

Получение двузначных чисел в пределах 100 из десятков и единиц. Чтение и запись чисел в пределах 100. Разложение двузначных чисел на десятки и единицы.

Числовой ряд в пределах 100. Присчитывание, отсчитывание по 1 в пределах 100. Получение следующего и предыдущего числа.

Счет предметов и отвлеченный счет в пределах 100. Счет в заданных пределах.

Разряды: единицы, десятки, сотни. Место разрядов в записи числа. Разрядная таблица.

Представление чисел в виде суммы разрядных слагаемых.

Сравнение чисел в пределах 100 (по месту в числовом ряду; по количеству разрядов; по количеству десятков и единиц).

### ***Единицы измерения и их соотношения***

Соотношение: 1 р. = 100 к. Монета: 50 к. Замена монет мелкого достоинства (10 к., 50 к.) монетой более крупного достоинства (50 к., 1 р.). Размен монет крупного достоинства (50 к., 1 р.) монетами более мелкого достоинства.

Единица измерения (мера) длины – метр (1 м). Соотношения: 1 м = 10 дм, 1 м = 100 см. Сравнение длины предметов с моделью 1 м: больше (длиннее), чем 1 м; меньше (короче), чем 1 м; равно 1 м (такой же длины). Измерение длины предметов с помощью

модели метра, метровой линейки.

Единицы измерения (меры) времени – минута (1 мин), месяц (1 мес.), год (1 год).

Соотношения: 1 ч = 60 мин; 1 сут. = 24 ч; 1 мес. = 30 сут. (28 сут., 29 сут., 31 сут.); 1 год = 12 мес. Название месяцев.

Последовательность месяцев в году. Календарь. Определение времени по часам с точностью до 5 мин (прошло 3 ч 45 мин, без 15 мин 4 ч).

Сравнение чисел, полученных при измерении величин одной мерой стоимости, длины, массы, ёмкости, времени (в пределах 100).

Чтение и запись чисел, полученных при измерении величин двумя мерами стоимости (15 р. 50 к.), длины (2 м 15 см), времени (3 ч 20 мин).

Дифференциация чисел, полученных при счете предметов и при измерении величин.

### **Арифметические действия**

Сложение и вычитание чисел в пределах 100 без перехода через разряд на основе приемов устных вычислений (с записью примера в строчку).

Нуль как компонент вычитания ( $3 - 0 = 3$ ).

Арифметическое действие: умножение. Знак умножения (« $\times$ »), его значение (умножить).

Умножение как сложение одинаковых чисел (слагаемых). Составление числового выражения ( $2 \times 3$ ) на основе соотнесения с предметно-практической деятельностью (ситуацией) и взаимосвязи сложения и умножения («по 2 взять 3 раза»), его чтение.

Замена умножения сложением одинаковых чисел (слагаемых), моделирование данной ситуации на предметных совокупностях.

Название компонентов и результата умножения. Таблица умножения числа 2.

Табличные случаи умножения чисел 3, 4, 5, 6 в пределах 20. Переместительное свойство умножения (практическое использование).

**Арифметическое действие:** деление. Знак деления (« $:$ »), его значение (разделить). Деление на равные части. Составление числового выражения ( $6 : 2$ ) на основе соотнесения с предметнопрактической деятельностью (ситуацией) по делению предметных совокупностей на равные части (поровну), его чтение. Деление на 2, 3, 4, 5, 6 равных частей. Название компонентов и результата деления. Таблица деления на 2. Табличные случаи деления на 3, 4, 5, 6 в пределах 20. Взаимосвязь умножения и деления. Деление по содержанию.

Скобки. Порядок действий в числовых выражениях со скобками. Порядок действий в числовых выражениях без скобок, содержащих умножение и деление. Нахождение значения числового выражения в два арифметических действия (сложение, вычитание, умножение, деление).

### **Арифметические задачи**

Простые арифметические задачи, раскрывающие смысл арифметических действий

умножения и деления: на нахождение произведения, частного (деление на равные части и по содержанию).

Простые арифметические задачи на нахождение стоимости на основе зависимости между ценой, количеством, стоимостью.

Составление задач на нахождение произведения, частного (деление на равные части и по содержанию), стоимости по предложенному сюжету, готовому решению, краткой записи.

Составные арифметические задачи в два действия (сложение, вычитание, умножение, деление).

### ***Геометрический материал***

Построение отрезка, длина которого больше, меньше длины данного отрезка.

Пересечение линий. Точка пересечения. Пересекающиеся и непересекающиеся линии: распознавание, моделирование взаимного положения двух прямых, кривых линий, построение.

Многоугольник. Элементы многоугольника: углы, вершины, стороны.

Окружность: распознавание, называние. Циркуль. Построение окружности с помощью циркуля. Центр, радиус окружности и круга. Построение окружности с данным радиусом.

Построение окружностей с радиусами, равными по длине, разными по длине.


### **Тематическое планирование**

<b>№ п/п</b>	<b>Раздел</b>	<b>Количество часов</b>
1	Нумерация	7
2	Единицы измерения и их соотношения	5
3	Арифметические действия	30
4	Арифметические задачи	20
5	Геометрический материал	5
6	Повторение	1
	<b>Итого</b>	<b>68 ч</b>

Приложение к АООП НОО

государственное бюджетное общеобразовательное учреждение Самарской области средняя общеобразовательная школа №4 п.г.т. Безенчук муниципального района Безенчукский Самарской области

Рассмотрено на заседании ШМО  
ГБОУ СОШ №4 п.г.т. Безенчук  
Протокол № 1  
от «30» августа 2021 г.

Проверено  
Заместитель директора по УВР  
 Е.Б. Демидова



 И.В. Шеховцова

**АДАптиРОВАННАЯ ОБРАЗОВАТЕЛЬНАЯ ПРОГРАММА**  
предмет "Мир природы и человека"  
класс 3

Автор: учитель Шарапова Д.Р.

Обучение на дому. Вариант 1

Согласовано с родителями  
(законными представителями) Васильева



## **АННОТАЦИЯ К РАБОЧЕЙ ПРОГРАММЕ по предмету «Мир природы и человека»**

Адаптированная рабочая программа по учебному предмету «Мир природы и человека» для обучающейся 3 класса разработана на основе:

- Федерального государственного образовательного стандарта образования обучающихся с умственной отсталостью (интеллектуальными нарушениями), утвержденный приказом Министерства образования и науки РФ от 19 декабря 2014 г. № 1599
- Примерной адаптированной основной общеобразовательной программы начального общего образования обучающихся с умственной отсталостью (интеллектуальными нарушениями)
- Адаптированной основной общеобразовательной программы начального общего образования для обучающихся с умственной отсталостью вариант 1 ГБОУ СОШ №4 п.г.т. Безенчук.

Содержание рабочей программы соответствует целям и задачам образовательной программы государственного бюджетного общеобразовательного учреждения Самарской области средней общеобразовательной школы №4 п.г.т. Безенчук м.р. Безенчукский Самарской области.

Реализация рабочей программы по предмету осуществляется в соответствии запросам родителей (законных представителей) обучающихся на русском языке. Иных запросов о выборе языка образования и обучения со стороны родителей (законных представителей) не поступало.

**Цели:** формирование первоначальных знаний о живой и неживой природе; понимании простейших взаимосвязей, существующих между миром природы и человека.

### **Задачи:**

- Уточнять имеющиеся у детей представления о неживой и живой природе, дать новые знания об основных её элементах.
- На основе наблюдений и простейших опытных действий расширить представления о взаимосвязи живой и неживой природы, формах приспособленности живого мира к условиям внешней среды.
- Выработать умения наблюдать природные явления, сравнивать их, составлять устные описания, использовать в речи итоги наблюдений и опытных работ, отмечать фенологические данные.
- Формировать эстетические потребности путем наблюдения за природой родного края.
- Формировать знания обучающихся о природе своего края.
- Формировать первоначальные сведения о природоохранительной деятельности человека, научить обучающихся бережному отношению к природе.

## Место учебного предмета в учебном плане.

На изучение предмета «Мир природы и человека» в 3 классе по учебному плану отводится:

количество часов в неделю – 1 ч.

количество часов в год – 34 ч.

### АОП учебного предмета «МИР ПРИРОДЫ И ЧЕЛОВЕКА» 3 класс

Планируемые результаты освоения учебного предмета

В 3 классе продолжается работа по достижению личностных и предметных результатов, начатая в 1 и 2 классах.

Ведущее место, в силу практической направленности, принадлежит личностным результатам, как обеспечивающим обучающихся возможностью овладения различными жизненными компетенциями, необходимыми для введения обучающихся с умственной отсталостью (интеллектуальными нарушениями) в культуру, овладение ими социокультурным опытом. Одна из основных задач уроков естествоведческого цикла в школе для детей с интеллектуальными нарушениями - научить узнавать в окружающем социуме ситуации, в которых необходимо и возможно применить полученные на уроках знания. Эти ситуации берутся учителем из жизни и вводятся в образовательный процесс. (Например, рецепт приготовления блюд, правила поведения в различных ситуациях, уход за домашними животными и т. п.).

**Личностные результаты** освоения программы курса «Мир природы и человека»

формируются по следующим направлениям:

- развитие адекватных представлений о собственных возможностях и ограничениях, о насущно необходимом жизнеобеспечении, развитие способности вступать в коммуникацию со взрослыми по вопросам медицинского сопровождения и созданию специальных условий для пребывания в школе, своих нуждах и правах в организации обучения;
- овладение социально-бытовыми умениями, используемыми в повседневной жизни;
- овладение навыками коммуникации;
- дифференциация и осмысление картины мира и её временно-пространственной организации;
- осмысление своего социального окружения и освоение соответствующих возрасту системы ценностей и социальных ролей.

Для решения задачи социальной адаптации обучающихся с интеллектуальными нарушениями важнейшим направлением является овладение навыками коммуникации, формирование культуры и стиля речи с тем, чтобы развивать у обучающихся умение общаться и использовать полученные знания в различных социальных ситуациях в жизни. Умение задать вопрос, понять вопрос, ответить на вопрос помогает установить

конструктивное общение, например, в поликлинике, аптеке, магазине и т. д.

Работа над развитием регулирующей функции речи проводится также через специально организованную на уроке работу по освоению общеучебных навыков, таких, как:

-выслушивание инструкции или установки на деятельность в ходе урока, планирование работы, отчет о работе и т. д.

Таким образом, процесс изучения курса «Мир природы и человека» направлен на овладение следующими **коммуникативными навыками:**

-умением вступать в контакт и работать в группах (учитель-ученик)

-умением использовать принятые ритуалы социального взаимодействия с одноклассниками, сверстниками, учителями;

-умением обращаться за помощью и принимать помощь;

-умением слушать и понимать инструкцию к учебному заданию в разных видах деятельности и быту;

-умением сотрудничать со взрослыми и сверстниками в разных социальных ситуациях,

-доброжелательно к ним относиться, сопереживать им, конструктивно взаимодействовать с людьми;

-умением договариваться и изменять свое поведение в соответствии с объективным мнением большинства в конфликтных или иных ситуациях взаимодействия с окружающими.

Соблюдать простейшие нормы речевого этикета: здороваться, прощаться;

Слушать и понимать речь других.

Вступать в диалог с учителем и сверстниками, отстаивая свою позицию.

Работа над развитием адекватных представлений о собственных возможностях и ограничениях, о насущно необходимом жизнеобеспечении, созданию специальных условий для пребывания в школе, своих нуждах и правах в курсе «Мир природы и человека» направлено на решение следующих задач:

Умение адекватно оценивать свои силы, понимать, что можно и чего нельзя: в еде, в физической нагрузке

Понимание ребёнком того, что пожаловаться и попросить о помощи при проблемах в жизнеобеспечении – это нормально, необходимо, не стыдно, не унижительно.

Умение адекватно выбрать взрослого и обратиться к нему за помощью, точно описать возникшую проблему, иметь достаточный запас фраз и определений

Умение обратиться ко взрослым при затруднениях в учебном процессе, сформулировать запрос о специальной помощи умение выделять ситуации, когда требуется привлечение родителей, и объяснять учителю (работнику школы) необходимость связаться с семьёй для принятия решения в области жизнеобеспечения (например, приём медицинских препаратов, вакцинация, ограничения в еде, режиме физической нагрузки)

При изучении курса «Мир природы и человека» обучающиеся с интеллектуальными нарушениями овладевают следующими социально-бытовыми умениями, используемыми в повседневной жизни:

-формирование активной позиции и укрепление веры в свои силы в овладении

практическими навыками, стремления к самостоятельности и независимости на практических занятиях и помощи другим обучающимся

-прогресс в самостоятельности и независимости на уроках и в быту

-освоение правил устройства домашней жизни, разнообразия повседневных бытовых дел (приготовление еды, покупка, поддержание чистоты в доме, создание тепла и уюта и т. д.),

понимание предназначения окружающих в быту предметов и вещей.

-представления об устройстве домашней жизни. Умение включаться в разнообразные повседневные дела, принимать посильное участие в каких-то областях домашней жизни

Ориентировка в устройстве школьной жизни, участие в повседневной жизни класса,

принятие на себя обязанностей наряду с другими детьми

Умение ориентироваться в пространстве школы и попросить о помощи в случае затруднений, ориентироваться в расписании занятий. Умение включаться в разнообразные повседневные школьные дела, принимать посильное участие

Стремление ребёнка участвовать в подготовке и проведении различных мероприятий

Расширение круга предметов домашнего обихода, функции которых важны для ребенка, и которые он использует.

Овладение способностью ориентироваться в своих учебных принадлежностях и

самостоятельно готовиться к уроку;

При работе над дифференциацией и осмыслением картины мира и ее временнопространственной организации в курсе «Мир природа и человека» обучающиеся могут овладеть следующими компетенциями:

Расширение и обогащение опыта реального взаимодействия с бытовым окружением, миром природных явлений и вещей, формирование адекватного представления об опасности и безопасности

Адекватность бытового поведения ребёнка с точки зрения опасности/безопасности и для себя, и для окружающих; сохранности окружающей предметной и природной среды.

Использование вещей в соответствии с их функциями, принятым порядком и характером ситуации

Расширение и накопление знакомых и разнообразно освоенных мест за пределами дома и школы: двора, дачи, леса, парка, реки, городских и загородных достопримечательностей и др.

Формирование умения ребёнка устанавливать связь между ходом собственной жизни и природным порядком

Умение ребёнка накапливать личные впечатления, связанные с явлениями окружающего мира, упорядочивать их во времени и пространстве.

Умение устанавливать взаимосвязь порядка природного и уклада собственной жизни в семье и в школе, вести себя в быту сообразно этому пониманию (помыть грязные сапоги, принять душ после прогулки на велосипеде в жаркий летний день, и т.д.).

Умение устанавливать взаимосвязь порядка общественного и уклада собственной жизни в семье и в школе, соответствовать этому порядку

Формирование внимания и интереса ребёнка к новизне и изменчивости окружающего, к их изучению, понимания значения собственной активности во взаимодействии со средой

Развитие у ребёнка любознательности, наблюдательности, способности замечать новое, задавать вопросы, включаться в совместную со взрослым деятельность.

Развитие активности во взаимодействии с миром, понимание собственной результативности.

Накопление опыта освоения нового при помощи экскурсий

Развитие способности ребёнка взаимодействовать с другими людьми, осмысливать и присваивать чужой опыт и делиться своим опытом, используя вербальные и невербальные возможности (игра, чтение, рисунок как коммуникация и др.)

Умение передать свои впечатления, соображения, умозаключения так, чтобы быть понятым другим человеком. Умение принимать и включать в свой личный опыт жизненный опыт других людей. Умение делиться своими воспоминаниями, впечатлениями и планами с другими людьми

Умение устанавливать взаимосвязь порядка общественного и уклада собственной жизни в семье и в школе, соответствовать этому порядку

При работе над компетенцией «осмысление своего социального окружения и освоение соответствующих возрасту системы ценностей и социальных ролей» основными результатами освоения жизненных компетенций являются:

Формирование представлений о правилах поведения в разных социальных ситуациях и с людьми разного социального статуса, со взрослыми разного возраста и детьми (старшими, младшими, сверстниками), со знакомыми и незнакомыми людьми.

Знание правил поведения в разных социальных ситуациях с людьми разного статуса: с

близкими в семье; с учителями и учениками в школе; с незнакомыми людьми в транспорте, в парикмахерской, в театре, в кино, в магазине, в очереди и т.д.

Освоение необходимых ребёнку социальных ритуалов

Умение адекватно использовать принятые в окружении ребёнка социальные ритуалы, умение вступить в контакт и общаться в соответствии с возрастом, близостью и социальным статусом собеседника, умение корректно привлечь к себе внимание, отстраниться от нежелательного контакта, выразить свои чувства, отказ, недовольство, благодарность, сочувствие, намерение, просьбу, опасение и др.

Освоение возможностей и допустимых границ социальных контактов, выработки адекватной дистанции в зависимости от ситуации общения

Умение проявлять инициативу, корректно устанавливать и ограничивать контакт.

Умение не быть назойливым в своих просьбах и требованиях, быть благодарным за проявление внимания и оказание помощи.

Умение применять формы выражения своих чувств соответственно ситуации социального контакта

Расширение и обогащение опыта социального взаимодействия ребёнка в ближнем и дальнем окружении

Расширение круга освоенных социальных контактов

Программа «Мир природы и человека» наряду с задачами развития жизненных компетенций имеет свои предметные учебные

задачи.

**Предметные результаты** обучающихся с интеллектуальными нарушениями (легкой умственной отсталостью) по курсу «Мир природы и человека» определяются двумя уровнями: минимальным и достаточным.

- ***Предметные результаты***

Предметными результатами изучения курса «Мир природы и человека» является формирование следующих умений:

**Достаточный уровень:**

- правильно называть изученные объекты и явления;
- сравнивать и различать растения сада и леса, деревья хвойные и лиственные, кустарники, травы, ягоды, грибы, орехи, плоды и семена растений; названия деревьев и кустарников, наиболее распространённых в данной местности;
- сравнивать и различать домашних и диких животных и птиц; описывать их повадки и образ жизни;
- соблюдать правила питания; правила приготовления пищи и хранения продуктов питания,
- соблюдать требования по профилактике пищевых отравлений;
- соотносить сезонные изменения в неживой природе с изменениями в жизни растений, животных, человека;

-определять по сезонным изменениям время года;

-определять направления ветра;

**Минимальный уровень:**

- правильно называть изученные объекты и явления;
- сравнивать и различать растения сада и леса, называть по 2—3 растения, наиболее распространённых в данной местности; различать ягоды, орехи, грибы;
- сравнивать домашних и диких животных, птиц; описывать их повадки;
- соблюдать правила употребления в пищу грибов и ягод;
- соблюдать правила предупреждения простудных заболеваний;
- соблюдать требования по профилактике пищевых отравлений;
- соотносить сезонные изменения в неживой природе с изменениями в жизни растений, животных, человека.

В соответствии с требованиями Федерального государственного образовательного стандарта для обучающихся с интеллектуальными нарушениями (легкой умственной отсталостью)

оценке подлежат предметные и личностные результаты.

Личностные результаты включают овладение обучающимися социальными (жизненными) компетенциями, необходимыми для решения практико-ориентированных задач и обеспечивающими формирование и развитие социальных отношений обучающихся в

различных средах. Оценка личностных результатов предполагает, прежде всего, оценку продвижения ребенка в овладении

социальными (жизненными) компетенциями, которые, в конечном итоге, составляют основу этих результатов.

Предметные результаты связаны с овладением обучающимися содержанием курса «Мир природы и человека» и характеризуют достижения обучающихся в усвоении знаний и умений, способность их применять в практической деятельности.

Основное содержание учебного предмета

### **Сезонные изменения в природе (11 ч)**

Сезонные изменения в неживой природе

Закрепление представлений о влиянии солнца на смену времен года.

Наблюдение за высотой солнца над горизонтом в разное время года: направление солнечных лучей, количество тепла и света.

Изменение продолжительности дня и ночи. Восход, заход солнца.

Формирование представлений о явлениях и состояниях неживой природы: облачность, туман, небольшой дождь, заморозки, оттепель, вьюга, метель, ледоход, жаркие дни, радуга, холодный – теплый ветер.

Продолжение наблюдений за погодой, их описание.

Календарь. Знакомство с календарем. Названия месяцев.

Растения и животные в разное время года

Сезонные работы в саду, огороде, труд людей в разное время года

### **Неживая природа (4 ч)**

Воздух и его значение в жизни растений, животных, человека. Термометр (элементарные представления). Измерение температуры воздуха. Ветер. Стороны горизонта: север, юг, запад, восток. Направление ветра.

### **Живая природа (19 ч)**

#### **Растения (7 ч)**

Сравнение и распознавание растений по их признакам: деревья, кустарники, травы.

Части растений: корень, стебель (ствол), ветки, почки, листья, цветы.

Растения сада. Фруктовые деревья (2–3 названия); ягодные кустарники (2–3 названия).

Внешний вид, распознавание. Плоды. Ягоды.

Лес. Растения леса. Деревья хвойные и лиственные, кустарники.

Семена. Орехи. Лесные ягоды. Ягоды съедобные и несъедобные.

Грибы. Грибы съедобные и несъедобные.

Травы полезные и травы опасные.

#### **Животные (5 ч)**

Дикие обитатели леса: кабан, лось, заяц. Внешний вид, питание, повадки, образ жизни, детеныши. Приспособление диких животных к природным условиям.

Домашние животные: свинья, корова, кролик. Внешний вид, питание, детеныши. Уход за домашними животными.

Птицы. Внешний вид, питание, повадки, образ жизни.

Строение гнезд, забота о потомстве. Птицы перелетные и зимующие: ласточка, дрозд, галка, дятел.

Хищные птицы: ястреб, коршун. Певчие птицы: соловей, жаворонок.

### **Человек. Безопасное поведение (7 ч)**

Дыхание человека. Элементарные представления о строении и работе легких.

Температура тела человека. Градусник и его назначение.

Профилактика простудных заболеваний.

Сердце, кровь. Элементарные представления о строении и работе сердца. Пульс.

Окружающая среда и здоровье человека.

Питание человека.

Приготовление и хранение пищи. Профилактика пищевых отравлений.

## **Тематическое планирование**


<b>№ п/п</b>	<b>Раздел</b>	<b>Количество часов</b>
1	Сезонные изменения в природе	11 ч
2	Неживая природа	4 ч
3	Растения	7 ч
4	Животные	5 ч
5	Человек. Безопасное поведение	7 ч
	<b>Итого</b>	<b>34 ч</b>



Приложение к АООП НОО

государственное бюджетное общеобразовательное учреждение Самарской области средняя общеобразовательная школа №4 п.г.т. Безенчук муниципального района Безенчукский Самарской области

Рассмотрено на заседании ШМО  
ГБОУ СОШ №4 п.г.т. Безенчук  
Протокол № 1  
от «30» августа 2021 г.

Проверено  
Заместитель директора по УВР  
 Е.Б. Демидова



Шаропова

АДАптиРОВАННАЯ ОБРАЗОВАТЕЛЬНАЯ ПРОГРАММА  
предмет "Музыка"  
класс 3

Автор: учитель Шаропова Д.Р.

Обучение на дому. Вариант 1

Согласовано с родителями  
(законными представителями) Васильева

## **АННОТАЦИЯ К РАБОЧЕЙ ПРОГРАММЕ по предмету «Музыка»**

Адаптированная рабочая программа по учебному предмету «Музыка», для обучающейся 3 класса разработана на основе:

- Федерального государственного образовательного стандарта образования обучающихся с умственной отсталостью (интеллектуальными нарушениями), утвержденный приказом Министерства образования и науки РФ от 19 декабря 2014 г. № 1599
- Примерной адаптированной основной общеобразовательной программы начального общего образования обучающихся с умственной отсталостью (интеллектуальными нарушениями)
- Адаптированной основной общеобразовательной программы начального общего образования для обучающихся с умственной отсталостью вариант 1 ГБОУ СОШ №4 п.г.т. Безенчук.

Содержание рабочей программы соответствует целям и задачам образовательной программы государственного бюджетного общеобразовательного учреждения Самарской области средней общеобразовательной школы №4 п.г.т. Безенчук м.р. Безенчукский Самарской области.

Реализация рабочей программы по предмету осуществляется в соответствии запросам родителей (законных представителей) обучающихся на русском языке. Иных запросов о выборе языка образования и обучения со стороны родителей (законных представителей) не поступало.

**Цель** — приобщение к музыкальной культуре обучающихся с умственной отсталостью (интеллектуальными нарушениями) как к неотъемлемой части духовной культуры.

### **Задачи учебного предмета «Музыка»:**

- накопление первоначальных впечатлений от музыкального искусства и получение доступного опыта (овладение элементарными музыкальными знаниями, слушательскими и доступными исполнительскими умениями).
- приобщение к культурной среде, дающей обучающемуся впечатления от музыкального искусства, формирование стремления и привычки к слушанию музыки, посещению концертов, самостоятельной музыкальной деятельности и др.
- развитие способности получать удовольствие от музыкальных произведений, выделение собственных предпочтений в восприятии музыки, приобретение опыта самостоятельной музыкально деятельности.
- формирование простейших эстетических ориентиров и их использование в организации быденной жизни и праздника.

— развитие восприятия, в том числе восприятия музыки, мыслительных процессов, певческого голоса, творческих способностей обучающихся.

**Коррекционная направленность** учебного предмета «Музыка» обеспечивается композиционностью, игровой направленностью, эмоциональной дополнительностью используемых методов. Музыкально-образовательный процесс основан на принципе индивидуализации и дифференциации процесса музыкального воспитания, взаимосвязи обучения и воспитания, оптимистической перспективы, комплексности обучения, доступности, систематичности и последовательности, наглядности.

### **Место в учебном плане**

На изучение предмета «Музыка» в 3 классе отводится 0,5 часа в неделю. Общее количество в год – 17 часов.

### **АОП учебного предмета «МУЗЫКА» 3 класс**

### **ПЛАНИРУЕМЫЕ РЕЗУЛЬТАТЫ ОСВОЕНИЯ УЧЕБНОГО ПРЕДМЕТА**

#### **Личностные результаты обучения**

в связи с овладением содержанием учебной программы по музыке:

- положительная мотивация к занятиям различными видами музыкальной деятельности;
- готовность к творческому взаимодействию и коммуникации с взрослыми и другими обучающимися в различных видах музыкальной деятельности на основе сотрудничества, толерантности, взаимопонимания и принятыми нормами социального взаимодействия;
- готовность к практическому применению приобретенного музыкального опыта в урочной и внеурочной деятельности, в том числе, в социокультурных проектах с обучающимися с нормативным развитием и другими окружающими людьми;
- осознание себя гражданином России, гордящимся своей Родиной;
- адекватная самооценка собственных музыкальных способностей;
- начальные навыки реагирования на изменения социального мира;
- сформированность музыкально-эстетических предпочтений, потребностей, ценностей, чувств и оценочных суждений;
- наличие доброжелательности, отзывчивости, открытости, понимания и сопереживания чувствам других людей;
- сформированность установки на здоровый образ жизни, бережное отношение к собственному здоровью, к материальным и духовным ценностям.

#### **Предметные результаты обучения**

Занятия музыкой способствуют достижению обучающимися следующих результатов:

Минимальный уровень:

- определение содержания знакомых музыкальных произведений;
- представления о некоторых музыкальных инструментах и их звучании;
- пение с инструментальным сопровождением и без него (с помощью педагога);

- выразительное совместное исполнение выученных песен с простейшими элементами динамических оттенков;
- правильное формирование при пении гласных звуков и отчетливое произнесение согласных звуков в конце и в середине слов;
- правильная передача мелодии в диапазоне ре1-си1;
- различение вступления, запева, припева, проигрыша, окончания песни;
- различение песни, танца, марша;
- передача ритмического рисунка мелодии (хлопками, на металлофоне, голосом);
- определение разнообразных по содержанию и характеру музыкальных произведений (веселые, грустные и спокойные);
- владение элементарными представлениями о нотной грамоте.

#### **Достаточный уровень:**

- самостоятельное исполнение разученных песен, как с инструментальным сопровождением, так и без него;
- представления обо всех включенных в Программу музыкальных инструментах и их звучании;
- сольное пение и пение хором с выполнением требований художественного исполнения, с учетом средств музыкальной выразительности;
- ясное и четкое произнесение слов в песнях подвижного характера;
- различение разнообразных по характеру и звучанию песен, маршей, танцев;
- знание основных средств музыкальной выразительности: динамические оттенки (форте-громко, пиано-тихо); особенности темпа (быстро, умеренно, медленно); особенности регистра (низкий, средний, высокий) и др.
- владение элементами музыкальной грамоты, как средства графического изображения музыки.

#### **Требования к умениям и навыкам к концу обучения в 3 классе**

##### **Обучающиеся должны знать:**

- музыкальную форму (одночастная, двухчастная, трехчастная, четырехчастная, куплетная);
- музыкальные инструменты и их звучание (виолончель, саксофон, балалайка).

##### **Обучающиеся должны уметь:**

- выделять мелодию в песне и инструментальном произведении;
- сохранять при пении округлое звучание в верхнем регистре и мягкое звучание в нижнем регистре;
- распределять дыхание при исполнении напевных песен с различными динамическими оттенками;
- сохранять правильное формирование гласных при пении двух звуков на один слог;
- воспроизводить хорошо знакомую песню путем беззвучной артикуляции в сопровождении инструмента.

#### **Оценка достижения планируемых результатов**

Подходы к оцениванию предметных знаний определены Примерной АООП образования обучающихся с умственной отсталостью (интеллектуальными нарушениями) (раздел «2.1.3.

Система оценки достижения обучающимися с легкой умственной отсталостью (интеллектуальными нарушениями) планируемых результатов освоения адаптированной основной общеобразовательной программы»).

Достижение планируемых результатов освоения АООП определяется по завершению I этапа образования (к концу 4 класса).

В соответствии с требованиями ФГОС для обучающихся с умственной отсталостью (интеллектуальными нарушениями) оценке подлежат личностные и предметные результаты.

В 3 классе в течение учебного года осуществляется динамическое наблюдение за достижением планируемых результатов. В 3 классе целесообразно поощрять и стимулировать работу обучающихся, используя качественную и количественную оценку.

Оценка предметных результатов в балльной системе базируется на принципах индивидуального и дифференцированного подходов. При использовании балльной системы оценивания необходимо, чтобы оценка свидетельствовала о качестве усвоенных знаний. В связи с этим критериями оценки планируемых результатов являются:

- соответствие или несоответствие научным знаниям и практике;
- полнота и надежность усвоения;
- самостоятельность практического применения усвоенных знаний.

В процедуре и выборе системы оценивания текущих и итоговых (на момент окончания 3 класса) достижений обучающихся определяющим фактором является возможность стимулирования учебной и практической деятельности обучающихся, оказания положительного влияния на формирование их жизненных компетенций.

Освоение обучающимися АООП (вариант 1) осуществляется по специальным учебникам, а также с использованием наглядно-дидактических материалов и технических средств обучения, предназначенных для обучающихся с умственной отсталостью (интеллектуальными нарушениями), отвечающим их особым образовательным потребностям и позволяющим реализовывать выбранный вариант программы.

### **СОДЕРЖАНИЕ ПРОГРАММЫ УЧЕБНОГО ПРЕДМЕТА «МУЗЫКА».**

При определении содержания учебного предмета «Музыка» необходимо учитывать следующие требования:

- социокультурные требования современного образования;
- приоритет отечественной музыкальной культуры и музыкальных традиций в контексте мировой культуры;
- художественная ценность музыкальных произведений;
- доступность содержания учебного предмета «Музыка» обучающимся с умственной отсталостью (интеллектуальными нарушениями);
- психотерапевтические и психокоррекционные возможности музыкальной

деятельности.

**Содержание программы по музыке базируется** на изучении обучающимся с умственной отсталостью (интеллектуальными нарушениями) основ музыкального искусства:

- жанры музыки (песня, танец, марш и их разновидности);
- основные средства музыкальной выразительности;
- формы музыки (одночастная, двухчастная, трехчастная, четырехчастная, куплетная);
- зависимость формы музыкального произведения от содержания;
- основные виды музыкальной деятельности: сочинение, исполнение, музыкальное восприятие.

Основу содержания Программы составляют: произведения отечественной (русской) классической и современной музыкальной культуры: музыка народная и композиторская; музыкальный фольклор как отражение жизни народа, его истории, отношения к родному краю, природе, труду, человеку; устная и письменная традиции существования музыки; основные жанры русских народных песен; песенность как основная черта русской народной и профессиональной музыки; народные истоки в творчестве русских композиторов.

Повторяемость музыкальных произведений отвечает принципу концентризма построения учебного материала. Повторение обучающимся с умственной отсталостью (интеллектуальными нарушениями) ранее изученных музыкальных произведений способствует лучшему пониманию, осознанию средств музыкальной выразительности, возникновению новых переживаний, закреплению уже полученных представлений, знаний, исполнительских умений и навыков, совершенствованию собственного музыкального опыта.

Выбор музыкальных произведений для слушания зависит от соответствия содержания музыкальных произведений возможностям восприятия их обучающимися с умственной отсталостью (интеллектуальными нарушениями).

**Виды музыкальной деятельности.**

**Пение**

- Закрепление певческих навыков и умений на материале, пройденном в предыдущих классах, а также на новом материале.
- Развитие умения быстрой, спокойной смены дыхания при исполнении песен, не имеющих пауз между фразами.
- Развитие умения распределять дыхание при исполнении напевных песен с различными динамическими оттенками (при усилении и ослаблении звучания).
- Развитие умения правильно формировать гласные при пении двух звуков на один слог.
- Развитие умения контролировать слухом качество пения.
- Развитие музыкального ритма, умения воспроизводить фразу или куплет хорошо знакомой песни путем беззвучной артикуляции в сопровождении инструмента.

- Использование разнообразных музыкальных средств (темпа, динамические оттенки) для работы над выразительностью исполнения песен.
- Работа над чистотой интонирования и устойчивостью унисона. Пение выученных песен ритмично и выразительно с сохранением строя и ансамбля.

### **Слушание музыки**

- Развитие умения дифференцировать части музыкального произведения.
- Развитие умения различать мелодию и сопровождение в песне и в инструментальном произведении.
- Знакомство с музыкальными инструментами и их звучанием: саксофон, виолончель, балалайка.
- Закрепление навыков игры на ударно-шумовых инструментах, металлофоне.
- Обучение детей игре на балалайке, ложках (или других доступных народных инструментах).

### **Примерный музыкальный материал для пения**

#### ***Первая четверть***

Веселые путешественники. Из одноименного кинофильма. Музыка М. Старокадомского, слова С. Михалкова.

Песенка Крокодила Гены. Из мультфильма «Чебурашка». Музыка В. Шаинского, слова А. Тимофеевского.

Дружба школьных лет. Музыка М. Парцхаладзе, слова М. Пляцковского.

#### ***Вторая четверть***

Снежная песенка. Музыка Д. Львова-Компанейца, слова С. Богомазова.

Почему медведь зимой спит? Музыка Л. Книппера, слова А. Коваленкова.

Новогодний хоровод. Музыка А. Филиппенко, слова Г. Бойко.

#### ***Третья четверть***

Стой, кто идет? Музыка В. Соловьева-Седого, слова С. Погореловского.

Бескозырка белая. Музыка народная, слова З. Александровой.

Праздничный вальс. Музыка А. Филиппенко, слова Т. Волгиной.

#### ***Четвертая четверть***

Пойте вместе с нами. Музыка и слова А. Пряжникова.

Чунга-Чанга. Музыка В. Шаинского, слова Ю. Энтина.

Голубой вагон. Из мультфильма «Старуха Шапокляк». Музыка В. Шаинского, слова Э.

Успенского.

### **Музыкальные произведения для слушания**

Чему учат в школе. Музыка В. Шаинского, слова М. Пляцковского.

В. Моцарт. Аллегро. Из «Маленькой ночной серенады», к. 525.

М. Теодоракис. Сиртаки.

Кабы не было зимы. Из мультфильма «Зима в Простоквашино». Музыка Е. Крылатова, слова Ю. Энтина.  
Бу-ра-ти-но. Из телефильма «Приключения Буратино». Музыка А. Рыбникова, слова Ю.Энтина. Облака. Из мультфильма «Трям! Здравствуйте!». Музыка В. Шаинского, слова С. Козлова.  
Ф. Шуберт. Музыкальный момент. Соч. 94, № 3.  
П. Чайковский. Вальс цветов. Из балета «Щелкунчик».  
Дж. Бизе. Ария Тореадора. Из оперы «Кармен»..  
Мир похож на цветной луг. Из мультфильма «Однажды утром». Музыка В. Шаинского, слова М. Пляцковского.  
Прекрасное далеко. Из телефильма «Гостя из будущего». Музыка Е. Крылатова, слова Ю. Энтина.  
Крылатые качели. Из телефильма «Приключения Электроника». Музыка Е. Крылатова, слова Ю. Энтина.



Приложение к АООП НОО

государственное бюджетное общеобразовательное учреждение Самарской области средняя общеобразовательная школа №4 п.г.т. Безенчук муниципального района Безенчукский Самарской области

Рассмотрено на заседании ШМО  
ГБОУ СОШ №4 п.г.т. Безенчук  
Протокол № 1  
от «30» августа 2021 г.

Проверено  
Заместитель директора по УВР  
Е.Б. Демидова



Л.В. Шеховцова

**АДАПТИРОВАННАЯ ОБРАЗОВАТЕЛЬНАЯ ПРОГРАММА**  
предмет "Рисование"  
класс 3

Автор: учитель Шарапова Д.Р.

Обучение на дому. Вариант 1

Согласовано с родителями  
(законными представителями) Васильева

## Аннотация

### к рабочей программе по предмету «Рисование»

Адаптированная рабочая программа по учебному предмету «Рисование», для обучающейся 3 класса разработана на основе:

- Федерального государственного образовательного стандарта образования обучающихся с умственной отсталостью (интеллектуальными нарушениями), утвержденный приказом Министерства образования и науки РФ от 19 декабря 2014 г. № 1599
- Примерной адаптированной основной общеобразовательной программы начального общего образования обучающихся с умственной отсталостью (интеллектуальными нарушениями)
- Адаптированной основной общеобразовательной программы начального общего образования для обучающихся с умственной отсталостью вариант 1 ГБОУ СОШ №4 п.г.т. Безенчук.  
Содержание рабочей программы соответствует целям и задачам образовательной программы государственного бюджетного общеобразовательного учреждения Самарской области средней общеобразовательной школы №4 п.г.т. Безенчук м.р. Безенчукский Самарской области.  
Реализация рабочей программы по предмету осуществляется в соответствии запросам родителей (законных представителей) обучающихся на русском языке. Иных запросов о выборе языка образования и обучения со стороны родителей (законных представителей) не поступало.

Основная цель изучения предмета заключается во всестороннем развитии личности обучающегося с умственной отсталостью (интеллектуальными нарушениями) в процессе приобщения его к художественной культуре и обучения умению видеть прекрасное в жизни и искусстве; формировании элементарных знаний об изобразительном искусстве, общих и специальных умений и навыков изобразительной деятельности (в рисовании, лепке, аппликации), развитии зрительного восприятия формы, величины, конструкции, цвета предмета, его положения в пространстве, а также адекватного отображения его в рисунке, аппликации, лепке; развитие умения пользоваться полученными практическими навыками в повседневной жизни.

Основные задачи изучения предмета:

- Воспитание интереса к изобразительному искусству
- Раскрытие значения изобразительного искусства в жизни человека
- Воспитание в детях эстетического чувства и понимания красоты окружающего мира, художественного вкуса.
- Формирование элементарных знаний о видах и жанрах изобразительного искусства искусствах. художественно-эстетического кругозора;
- Развитие эмоционального восприятия произведений искусства.
- Обучение изобразительным техникам и приёмам с использованием различных материалов, инструментов и приспособлений

- Обучение разным видам изобразительной деятельности (рисованию, аппликации, лепке).
- Формирование умения создавать простейшие художественные образы с натуры и по образцу, по памяти, представлению и воображению.
- Развитие аналитических способностей, умений сравнивать, обобщать; формирование умения ориентироваться в задании, планировать художественные работы, последовательно выполнять рисунок, аппликацию, лепку предмета; контролировать свои действия;
- Коррекции ручной моторики; улучшения зрительно-двигательной координации путем использования вариативных и многократно повторяющихся действий с применением разнообразных технических приемов рисования, лепки и выполнения аппликации.

Развитие зрительной памяти, внимания, наблюдательности, образного мышления, представления и воображения.

Место в учебном плане

На изучение предмета «рисование» в 3 классе отводится 0,5 часов в неделю. Общее количество в год – 17 часов.

#### **ПЛАНИРУЕМЫЕ РЕЗУЛЬТАТЫ ОСВОЕНИЯ УЧЕБНОГО ПРЕДМЕТА**

Личностные и предметные результаты освоения предмета

Освоение обучающимися с лёгкой степенью умственной отсталости (интеллектуальными нарушениями) АООП, которая создана на основе ФГОС образования обучающихся с умственной отсталостью (интеллектуальными нарушениями), предполагает достижение ими двух видов результатов: личностных и предметных

Личностные результаты включают овладение обучающимися жизненными компетенциями, необходимыми им для решения практико-ориентированных задач и обеспечивающими формирование и развитие социальных отношений обучающихся в различных средах.

Предметные результаты связаны с овладением обучающимися содержанием предмета и характеризуют достижения обучающегося в усвоении знаний и умений, способность их применять в практической деятельности.

В структуре планируемых результатов ведущее место принадлежит личностным результатам, поскольку именно они обеспечивают овладение комплексом социальных (жизненных) компетенций, необходимых для достижения основной цели современного образования — введения обучающихся с умственной отсталостью (интеллектуальными нарушениями) в культуру, овладение ими социокультурным опытом.

#### **Личностные результаты обучения:**

положительное отношение и интерес к занятиям по изобразительной деятельности;

понимание красоты в окружающей действительности и возникновение эмоциональной реакции («красиво» / «некрасиво»);

умение наблюдать, исследовать явления окружающего мира, выделять характерные

особенности природных объектов;

осознание себя гражданином своей страны, ощущение себя сопричастным общественной жизни (на уровне школы, семьи);

бережное отношение к природе, проявление элементарной экологической грамотности; оценка собственных возможностей и

формируемых умений по передаче свойств объектов и явлений окружающего мира, а также отражению собственных впечатлений с помощью изобразительной деятельности;  
осознание своих достижений в области изобразительной деятельности; способность к самооценке;  
стремление к проявлению творчества в самостоятельной и коллективной учебной и внеурочной деятельности;  
умение выражать своё отношение к результатам собственной и чужой творческой деятельности («нравится» / «не нравится»);  
развитие эстетических потребностей и чувств, проявление чувства радости от восприятия красоты окружающей действительности;  
проявление доброжелательности, эмоционально-нравственной отзывчивости и взаимопомощи;  
проявление уважительного отношения к чужому мнению и чужому творчеству;  
стремление к сотрудничеству в творческой деятельности;  
привычка к организованности, порядку, аккуратности;  
установка на безопасный труд;  
наличие мотивации к творческому труду, работе на результат, аккуратности и экономному расходованию материалов, используемых в изобразительной деятельности; овладение социально-бытовыми навыками, используемыми в повседневной жизни; овладение элементарными навыками коммуникации и принятыми нормами социального взаимодействия;  
элементарные представления о социальном окружении, своего места в нем;  
установка на дальнейшее формирование умений в изобразительной и творческой деятельности.

### **Предметные результаты обучения**

Учащиеся должны знать:

о работе художника, скульптора, декоратора;  
основные требования к композиции изображения (рисунке, аппликации) на листе бумаги, расположенном горизонтально или вертикально;  
характерные внешние признаки объектов, передаваемых в лепке, рисунке, аппликации;  
правила организации рабочего пространства при осуществлении изобразительной деятельности;  
приёмы работы с пластилином, красками, бумагой и ножницами;  
части конструкции изображаемого предмета (строение объектов): части дерева, дома, тела человека;  
названия некоторых народных и национальных промыслов, изготавливающих игрушки: Дымково, Городец и др.;  
приём передачи глубины пространства: загроживание одних предметов другими,

зрительное уменьшение их по сравнению с расположенными вблизи;  
о существующем в природе явлении осевой симметрии;  
речевой материал, изучавшийся в связи с обучением изобразительной деятельности в 3 классе (в том числе названия изготавливаемых объектов, их частей, характеристика свойств, соотношений и взаиморасположения объектов и отдельных элементов, названия материалов, инструментов и описание действий с ними).

**Учащиеся должны уметь:**

наблюдать объекты и явления окружающего природного и социального мира, рассматривать образцы художественного творчества и мастерства;  
передавать собственные наблюдения и впечатления через изобразительную деятельность (в лепке, рисунке, аппликации);  
организовывать своё рабочее место с учётом вида предстоящей изобразительной деятельности;  
ориентироваться на плоскости листа, оперировать понятиями и словарём, передающими пространственное расположение объектов на изобразительной поверхности;  
изображать объекты окружающего мира (деревья, дома), передавая отличительные признаки, учитывая строение;  
передавать фигуру и позу человека в лепке и рисунке;  
различать названия и оттенки цветов, смешивать краски (при работе с гуашью), получая составные цвета;  
сравнивать свой рисунок с изображаемым предметом;  
планировать деятельность при выполнении частей целой конструкции;  
находить правильное изображение предмета среди выполненных ошибочно; исправлять свой рисунок, пользуясь ластиком;  
достигать в узоре при составлении аппликации ритм повторением или чередованием формы и цвета его элементов;  
изображать элементы городецкой росписи;  
соотносить форму предметов с геометрическими эталонами (На что похожа форма?);  
владеть приёмами осветления цвета (разбавлением краски водой или добавлением белил);  
рассказывать, что изображено на картине, перечислять характерные признаки изображённого времени года.

**СОДЕРЖАНИЕ УЧЕБНОГО ПРЕДМЕТА**

Содержание программы отражено в следующих разделах: «Обучение композиционной деятельности», «Развитие умений воспринимать и изображать форму предметов, пропорции, конструкцию»; «Развитие восприятия цвета предметов и формирование умения передавать его в живописи», «Обучение восприятию произведений искусства».

Обучение композиционной деятельности

Закрепление умения размещать рисунок на изобразительной плоскости в зависимости от содержания рисунка или особенностей формы изображаемого предмета; закрепление умения соотносить размер рисунка и величину листа бумаги.

Развитие пространственных представлений. Работа над понятиями: перед, за, около, рядом с, далеко от, посередине, справа от, слева от.

Формирование умения изображать на листе бумаги предметы, соблюдая их пространственные отношения: ближние – ниже, дальние – выше; использовать приём загромождения одних предметов другими.

Знакомство с различными вариантами построения композиции в декоративной работе (в вертикальном и горизонтальном формате), закрепление умения передавать ритм в полосе узора, соблюдая очерёдность формы и цвета его элементов.

Формирование умения самостоятельно планировать свою изобразительную деятельность (лепку, работу над аппликацией, рисование).

Развитие умений воспринимать и изображать форму предметов, пропорции, конструкцию

Формирование умений проводить анализ предмета с целью его изображения; использование в этой работе метода сравнения, определённой последовательности в видах работ: сначала лепка, затем составление аппликации и рисование. Формирование умения соотносить форму предмета с геометрическими фигурами: круг, овал, квадрат и др.

Формирование представления о строении тела животных и способах изображения некоторых животных в лепке и аппликации с опорой на образы дымковских игрушек: «Лошадка», «Гусь» и др.

Формирование умения передавать движения различных одушевлённых и неодушевлённых предметов: человек идёт, бежит; дерево на ветру.

Формирование элементарных представлений о явлениях симметрии и асимметрии в природе.

Знакомство с осевой симметрией: изображения насекомых (бабочки, стрекозы, жуки), а также посуды (кринки, стаканы, кастрюли). Знакомство с элементами декора городецких игрушек: листья, цветы, бутоны. Выполнение узора в квадрате с использованием элементов городецкой росписи. Обучение приёму составления узора в квадрате с учётом центральной симметрии в аппликации.

Развитие восприятия цвета предметов и формирование умения передавать его в живописи

Расширение представлений учащихся о цвете и красках, работа над понятиями «основные» («главные») цвета — красный, синий, жёлтый и «составные» цвета — зелёный, оранжевый, фиолетовый, коричневый и др.

Развитие технических навыков работы с красками.

Закрепление приёмов получения смешанных цветов на палитре.

Обучение приёмам осветления цвета (разбавлением краски водой или добавлением в краску белил). Получение голубой, розовой, светло-зелёной, серой, светло-коричневой красок.

Использование осветлённых красок в сюжетных рисунках, в декоративном рисовании, в рисовании с натуры и по представлению.

Обучение восприятию произведений искусства

Формирование у учащихся представлений о работе художника. Развитие умений рассматривать картины, иллюстрации в книге, предметы декоративно-прикладного искусства.

Беседа по плану:

1. Как художник наблюдает природу, чтобы её изобразить?
2. Как он рассматривает предметы, чтобы их изобразить или придумать другие?
3. Какие краски использует художник, изображая деревья в разные времена года?
4. Что использует художник, придумывая узоры для тканей и посуды? Произведения декоративно-прикладного искусства: полотенца, платки с узорами, изделия Городца, Косова, Дымкова, Хохломы, Каргополя.

#### Тематическое планирование

№ п/п	Раздел	Количество часов
1	«Обучение композиционной деятельности»,	5
2	«Развитие умений воспринимать и изображать форму предметов, пропорции, конструкцию»	5
3	«Развитие восприятия цвета предметов и формирование умения передавать его в живописи»,	4
4	«Обучение восприятию произведений искусства».	3
	<b>Итого</b>	<b>17 ч</b>





## АННОТАЦИЯ К РАБОЧЕЙ ПРОГРАММЕ

### по предмету «Физическая культура»

Адаптированная рабочая программа по учебному предмету «Физическая культура», для обучающейся 3 класса разработана на основе:

- Федерального государственного образовательного стандарта образования обучающихся с умственной отсталостью (интеллектуальными нарушениями), утвержденный приказом Министерства образования и науки РФ от 19 декабря 2014 г. № 1599;
- Примерной адаптированной основной общеобразовательной программы начального общего образования обучающихся с умственной отсталостью (интеллектуальными нарушениями)
- Адаптированной основной общеобразовательной программы начального общего образования для обучающихся с умственной отсталостью вариант 1 ГБОУ СОШ №4 п.г.т. Безенчук.

Содержание рабочей программы соответствует целям и задачам образовательной программы государственного бюджетного общеобразовательного учреждения Самарской области средней общеобразовательной школы №4 п.г.т. Безенчук м.р. Безенчукский Самарской области.

Реализация рабочей программы по предмету осуществляется в соответствии запросам родителей (законных представителей) обучающихся на русском языке. Иных запросов о выборе языка образования и обучения со стороны родителей (законных представителей) не поступало.

#### **Основная цель изучения данного предмета:**

всестороннее развитие личности обучающейся с умственной отсталостью (интеллектуальными нарушениями) в процессе приобщения к физической культуре, коррекции недостатков психофизического развития, расширении индивидуальных двигательных возможностей, социальной адаптации.

#### **Основные задачи изучения предмета:**

1. Оздоровление организма, его укрепление, улучшение физического развития.
  2. Освоение основных двигательных навыков и физических качеств с учётом функциональных возможностей и особенностей отклонения в состоянии здоровья.
  3. Усвоение основ знаний о физкультурной деятельности, владение способами самоконтроля.
  4. Воспитание интереса к регулярным самостоятельным занятиям физической культурой.
  5. Формирование и совершенствование разнообразных двигательных умений и навыков;
  6. Приобретение знаний в области гигиены, теоретических сведений по физкультуре;
  7. Формирование познавательных, эстетических, нравственных интересов на материале физической культуры и спорта;
- Усвоение речевого материала, используемого учителем на уроках физической культуры.

### Место в учебном плане

На изучение предмета «физкультура» в 3 классе отводится 0,5 часа в неделю. Общее количество в год – 17 часов.

### **АОП учебного предмета «ФИЗИЧЕСКАЯ КУЛЬТУРА» 3 класс**

#### ПЛАНИРУЕМЫЕ РЕЗУЛЬТАТЫ ОСВОЕНИЯ УЧЕБНОГО ПРЕДМЕТА

Личностные и предметные результаты освоения предмета.

#### **Личностные результаты обучения**

- 1) сформированность установки на безопасный, здоровый образ жизни, наличие мотивации к творческому труду, работе на результат, бережному отношению к материальным и духовным ценностям;
- 1) проявление готовности к самостоятельной жизни.

#### **Предметные результаты**

- 1) овладение умениями организовывать здоровьесберегающую жизнедеятельность (режим дня, утренний зарядка, оздоровительные мероприятия, подвижные игры);
- 2) первоначальные представления о значении физической культуры для физического развития, повышения работоспособности;
- 3) вовлечение в систематические занятия физической культурой и доступными видами спорта;
- 4) умения оценивать свое физическое состояние, величину физических нагрузок.

Определены уровни предметных результатов, которые являются обязательными для всех учебных предметов: минимальный и достаточный. Минимальный уровень является обязательным для всех обучающихся, достаточный – нет.

#### **Предметные результаты по физической культуре:**

##### **Минимальный уровень:**

- представления о физической культуре как средстве укрепления здоровья, физического развития и физической подготовки человека;
- выполнение комплексов утренней гимнастики под руководством учителя;
- знание основных правил поведения на уроках физической культуры и осознанное их применение;
- выполнение несложных упражнений по словесной инструкции при выполнении строевых команд; представления о двигательных действиях; знание основных строевых команд; подсчёт при выполнении общеразвивающих упражнений;
- ходьба в различном темпе с различными исходными положениями;
- знание правил бережного обращения с инвентарём и оборудованием, соблюдение

требований техники безопасности в процессе участия в физкультурно-спортивных мероприятиях.

Достаточный уровень:

- практическое освоение элементов гимнастики, легкой атлетики, спортивных и подвижных игр и других видов физической культуры;
- самостоятельное выполнение комплексов утренней гимнастики;
- владение комплексами упражнений для формирования правильной осанки и развития мышц туловища; участие в оздоровительных занятиях в режиме дня (физкультминутки);
- выполнение основных двигательных действий в соответствии с заданием учителя: бег, ходьба, прыжки и др.;
- подача и выполнение строевых команд, ведение подсчёта при выполнении общеразвивающих упражнений.
- знание спортивных традиций своего народа и других народов
- знание способов использования различного спортивного инвентаря в основных видах двигательной активности и их применение в практической деятельности;
- знание правил и техники выполнения двигательных действий, применение усвоенных правил при выполнении двигательных действий под руководством учителя;
- знание и применение правил бережного обращения с инвентарём и оборудованием в повседневной жизни;
- соблюдение требований техники безопасности в процессе участия в физкультурноспортивных мероприятиях.

**Требования к знаниям и умениям к концу обучения в 3 классе**

**Обучающиеся должны знать:**

- Правила поведения в физкультурном зале, на спортивной площадке;
- Правила безопасности при занятиях физическими упражнениями;
- Названия спортивных снарядов и инвентаря;
- Правила подвижных и спортивных игр, предусмотренных планом;
- Комплексы утренней гимнастики;
- Названия общеразвивающих упражнений (ОРУ);
- Основные виды движений (ходьба, бег, метание, прыжки);
- О подготовке спортивной формы для уроков физической культуры в зависимости от места проведения и времени года;
- О двигательном режиме;
- О правильной осанке и дыхании во время выполнения физических упражнений.

**Обучающиеся должны уметь:**

- Занимать требуемые для выполнения упражнений исходные положения;

- Выполнять простые комплексы дыхательных и общеразвивающих упражнений с предметами и без них;
- Выполнять кувырок вперед по наклонному мату;
- Выполнять различные виды основных движений (ходьба, бег, лазанье, прыжки, метание) с разным темпом, положением рук и ног;

## **СОДЕРЖАНИЕ УЧЕБНОГО ПРЕДМЕТА**

Содержание примерной рабочей программы отражено в четырех разделах: «Знания о физической культуре», «Гимнастика», «Легкая атлетика», «Подвижные игры», Каждый первый урок в четверти начинается разделом «Основы знаний».

### **Знания о физической культуре**

Чистота одежды и обуви. Правила утренней гигиены и их значение для человека. Правила поведения на уроках физической культуры (техника безопасности). Чистота зала, снарядов.

Значение физических упражнений для здоровья человека. Формирование понятий: опрятность, аккуратность. Физическая нагрузка и отдых. Физическое развитие. Осанка.

Физические качества. Понятия о предварительной и исполнительной командах.

Предупреждение травм во время занятий. Значение и основные правила закаливания.

Понятия: физическая культура, физическое воспитание.

### **Гимнастика**

Теоретические сведения. Одежда и обувь гимнаста. Элементарные сведения о гимнастических снарядах и предметах. Правила поведения на уроках гимнастики. Понятия: колонна, шеренга, круг. Элементарные сведения о правильной осанке, равновесии.

Элементарные сведения о скорости, ритме, темпе, степени мышечных усилий. Развитие двигательных способностей и физических качеств с помощью средств гимнастики.

### **Практический материал.**

Упражнения без предметов (корректирующие и общеразвивающие упражнения):

основные положения и движения рук, ног, головы, туловища; упражнения для расслабления мышц; мышц шеи; укрепления мышц спины и живота; развития мышц рук и плечевого пояса; мышц ног; на дыхание; для развития мышц кистей рук и пальцев; формирования правильной осанки; укрепления мышц туловища.

### **Упражнения с предметами:**

с гимнастическими палками; флажками; малыми обручами; малыми мячами; большим мячом; упражнения на равновесие; лазанье и перелезание;

упражнения для развития пространственно-временной дифференцировки и точности движений; переноска грузов и передача предметов; прыжки.

## **Легкая атлетика**

Теоретические сведения. Элементарные понятия о ходьбе, беге, прыжках и метаниях.

Правила поведения на уроках легкой атлетики. Понятие о начале ходьбы и бега; ознакомление с правилами дыхания во время ходьбы и бега. Ознакомление с

правильным положением тела во время выполнения ходьбы, бега, прыжков, метаний.

Значение правильной осанки при ходьбе. Развитие двигательных способностей и физических качеств средствами легкой атлетики.

### **Практический материал:**

Ходьба. Ходьба по прямой линии, ходьба на носках, на пятках, на внутреннем и внешнем своде стопы. Ходьба с сохранением правильной осанки.

Ходьба в чередовании с бегом. Ходьба с изменением скорости. Ходьба с различным положением рук: на пояс, к плечам, перед грудью, за голову. Ходьба с изменением направлений по ориентирам и командам учителя

**Прыжки.** Прыжки на двух ногах на месте и с продвижением вперед, назад, вправо, влево.

Перепрыгивание через начерченную линию, шнур, набивной мяч. Прыжки с ноги на ногу на отрезках до. Подпрыгивание вверх на месте с захватом или касанием висящего предмета (мяча). Прыжки в длину с места. Прыжки на одной ноге на месте, с продвижением вперед, в стороны. Прыжки с высоты с мягким приземлением. Прыжки в длину и высоту с шага.

Прыжки с небольшого разбега в длину. Прыжки с прямого разбега в длину. Прыжки в длину с разбега без учета места отталкивания. Прыжки в высоту с прямого разбега способом «согнув ноги». Прыжки в высоту способом «перешагивание».

**Метание.** Правильный захват различных предметов для выполнения метания одной и двумя руками. Прием и передача мяча, флажков, палок в шеренге, по кругу, в колонне.

Произвольное метание малых и больших мячей в игре. Броски и ловля волейбольных мячей.

Метание колец на шести. Метание с места малого мяча в стенку правой и левой рукой.


### Тематическое планирование

№п/п	Раздел	Количество часов
1	Основы знаний	2 ч
2	Легкая атлетика	6 ч
3	Подвижные игры	3 ч
4	Гимнастика	6 ч
	<b>Итого</b>	<b>17 ч</b>

Приложение к АООП НОО

государственное бюджетное общеобразовательное учреждение Самарской области средняя общеобразовательная школа №4 п.г.т. Безенчук муниципального района Безенчукский Самарской области

Рассмотрено на заседании ШМО  
ГБОУ СОШ №4 п.г.т. Безенчук  
Протокол № 1  
от «30» августа 2021 г.

Проверено  
Заместитель директора по УВР  
 Е.Б. Демидова



Л.В. Шеховцова

## АДАптированная образовательная программа

предмет "Ручной труд"

класс 3

Автор: учитель Шарапова Д.Р.

Обучение на дому. Вариант 1

Согласовано с родителями  
(законными представителями) Васильева

## Аннотация

### к рабочей программе по предмету «Ручной труд»

Рабочая программа по предмету «Ручной труд» для для обучающейся 3 класса разработана на основе:

- Федерального государственного образовательного стандарта образования обучающихся с умственной отсталостью (интеллектуальными нарушениями), утвержденный приказом Министерства образования и науки РФ от 19 декабря 2014 г. № 1599
- Примерной адаптированной основной общеобразовательной программы начального общего образования обучающихся с умственной отсталостью (интеллектуальными нарушениями)
- Адаптированной основной общеобразовательной программы начального общего образования для обучающихся с умственной отсталостью вариант 1 ГБОУ СОШ №4 п.г.т. Безенчук.

Содержание рабочей программы соответствует целям и задачам образовательной программы государственного бюджетного общеобразовательного учреждения Самарской области средней общеобразовательной школы №4 п.г.т. Безенчук м.р. Безенчукский Самарской области.

Ручной труд как школьный учебный предмет имеет важное коррекционно-развивающее значение. Уроки ручного труда оказывают существенное воздействие на интеллектуальную, эмоциональную и двигательную сферы, способствуют формированию личности обучающихся, воспитанию положительных навыков и привычек.

**Основная цель** изучения данного предмета заключается во всестороннем развитии личности учащегося младшего возраста с умственной отсталостью (интеллектуальными нарушениями) в процессе формирования трудовой культуры и подготовки его к последующему профильному обучению в старших классах. Его изучение способствует развитию созидательных возможностей личности, творческих способностей, формированию мотивации успеха и достижений на основе предметно-преобразующей деятельности.

#### **Задачи:**

1. Формировать и закреплять знания, умения и навыки, необходимые для деятельности любого вида.
2. Прививать интерес к обучению и уверенность в успешном выполнении учебных заданий.
3. Уточнять и расширять круг представлений обучающихся о предметах и явлениях окружающей действительности.
4. Развивать и координировать слуховое и зрительное восприятие, а также мелкие движения кисти и пальцев рук.
5. Повышать уровень общего развития школьников и корректировать индивидуальные отклонения (нарушения) в развитии учащихся.



### Место в учебном плане

На изучение предмета «Ручной труд» в 3 классе отводится 0,5 часа в неделю. Общее количество в год – 17 часов.

### **АОП учебного предмета «РУЧНОЙ ТРУД» 3 класс**

• . Планируемые результаты освоения учебного предмета

#### **Личностным результаты**

- положительное отношение и интерес к труду;
- понимание значения и ценности труда; отношение к труду как первой жизненной необходимости.
- понимание красоты в труде, в окружающей действительности и возникновение эмоциональной реакции «красиво» или «некрасиво»;
- осознание своих достижений в области трудовой деятельности;
- способность к самооценке;
- умение выражать свое отношение к результатам собственной и чужой творческой деятельности «нравится» или «не нравится»;
- привычка к организованности, порядку, аккуратности.

#### **Планируемые предметные результаты**

:

К концу третьего класса обучающиеся с легкой умственной отсталостью **должны знать:**

- правила организации рабочего места;
- виды трудовых работ, предусмотренные содержанием программы для третьего класса;
- названия и свойства поделочных материалов, используемых на уроках ручного труда в третьем классе, правила их хранения и санитарно-гигиенические требования при работе с ними;
- названия инструментов и приспособлений, необходимых на уроках ручного труда, их устройство, правила техники безопасной работы колющими и режущими инструментами;
- технологические операции (разметка деталей, выделение детали из заготовки; формообразование; сборка изделия; отделка изделия);
- приемы работы (приемы разметки деталей по шаблону, с помощью линейки; приемы разрывания, отрывания резания; приемы сминания, сгибания; приемы склеивания, сшивания, плетения, соединения деталей с помощью винта и гайки; приемы вышивания, аппликация).

К концу третьего класса обучающиеся с легкой умственной отсталостью **должны уметь:**

- организовать свое рабочее место в зависимости от характера выполняемой работы, рационально располагать инструменты, материалы и приспособления на рабочем столе,

сохранять порядок на рабочем месте с частичной помощью учителя и самостоятельно;

- анализировать объект, подлежащий изготовлению, выделять и называть его признаки и свойства с частичной помощью учителя и самостоятельно;
- определять способы соединения деталей с частичной помощью учителя и самостоятельно;
- составлять стандартный план работы по пунктам с опорой на предметно-операционный план с частичной помощью учителя и самостоятельно;
- работать с доступными материалами (с бумагой и картоном, текстильными материалами, древесиной и проволокой).
- владеть некоторыми технологическими операциями и приемами ручной обработки поделочных материалов с частичной помощью учителя и самостоятельно.

**Достаточный уровень** освоения предметными результатами не является обязательным для всех обучающихся третьего класса.

К концу третьего года обучения ручному труду обучающиеся с легкой умственной отсталостью должны знать:

- правила рациональной организации труда, включающей в себя упорядоченность действий и самодисциплину;
- название инструментов и их устройство, правила обращения с ними и рациональное использование их в том или ином виде работы;
- физические и художественно-выразительные свойства материалов, с которыми работают на уроках ручного труда.

К концу третьего класса обучающиеся с легкой умственной отсталостью **должны уметь:**

- самостоятельно находить необходимую для выполнения работы информацию в материалах учебника, рабочей тетради;
- работать с доступной для третьеклассников наглядностью: составлять план работы над изделием с опорой на предметно-операционные, графические планы, и действовать в соответствии с ними в процессе изготовления изделия;
- самостоятельно рассматривать образец несложного изделия, определять его признаки и свойства и планировать ход работы над изделием;
- осуществлять текущий самоконтроль выполняемых практических действий и корректировку хода практической работы;
- оценить свое изделие (красиво, некрасиво, аккуратное, похоже на образец); устанавливать причинно-следственные связи между выполняемыми действиями и их результатами;
- выполнять общественные поручения по уборке класса после уроков ручного труда.

**Основное содержание учебного предмета «Ручной труд»**

**Введение.**

Повторение пройденного учебного материала во втором классе. Правила поведения и работы на уроках ручного труда.

Общие правила организации рабочего места на уроках

труда. Материалы и инструменты, используемые на уроках ручного труда.

### «Работа с природными материалами»

Организация рабочего места при работе с природными материалами. Сведения о природных материалах (где используют, где находят, физические свойства, виды природных материалов). Правила работы с природными материалами.

Инструменты (шило, ножницы).

Способы соединения деталей (пластилин, острые палочки).

### «Работа с бумагой и картоном»

Организация рабочего места при работе с бумагой.

Повторение сведений о бумаге (изделия из бумаги). Сорты и виды бумаги (бумага для письма, бумага для печати, рисовальная, впитывающая/гигиеническая, крашенная). Цвет, бумаги. Инструменты и материалы для работы с бумагой и картоном.

### «Работа с текстильными материалами»

Повторение сведений о нитках. Применение ниток. Свойства ниток. Цвет ниток. Как работать с нитками. Виды работы с нитками: наматывание ниток на картонку и связывание ниток в пучок (кисточки).

- Повторение сведений о тканях. Применение и назначение ткани в жизни человека. Производство ткани. Свойства ткани: мнется, утюжится, режется ножницами. Шероховатая, скользкая, гладкая, толстая, тонкая. Лицевая и изнаночная сторона ткани. Цвет ткани. Сорты ткани и их назначение (шерстяные ткани, хлопковые ткани). Инструменты и приспособления, используемые при работе с тканью. Правила хранения и устройство игл.

### **Работа с древесиной**

Изделия из древесины. Различия понятий «дерево» и «древесина». Способы обработки древесины ручными инструментами и приспособлениями («зачистка напильником», «обработка наждачной бумагой»). Технология изготовления опорного колышка для растений. Способы обработки древесины ручными инструментами («пиление»). Технология изготовления аппликации из древесных опилок.

Экскурсия в столярную мастерскую.

### **Работа с металлоконструктором**

Элементарные познавательные сведения о конструировании из металлоконструктора.

Ознакомление с набором деталей металлоконструктора (планки, пластины, косынки, углы, скобы, планшайбы, гайки, винты). Инструменты для работы с металлоконструктором (гаечные ключи, отвертка). Соединение планок винтом и гайкой.

Примерное распределение учебного времени по видам труда представлено в таблице:

## Тематическое планирование

№п/п	Раздел	Количество часов в год
1	Повторение учебного материала второго классов	1
2	Работа с природными материалами	3
3	Работа с бумагой и картоном	5
4	Работа с текстильными материалами (нитки, ткань)	4
5	Работа с древесиной	2
6	Работа с металлоконструктором	2
	<b>И Т О Г О</b>	<b>17</b>

