






Согласовано:
с Управляющим советом
ГБОУ СОШ № 4 п.г.т.Безенчук
 О.Ю. Гурова
Пр. № 1 от 28.08.20 г.

Принято:
на заседании Педагогического совета
ГБОУ СОШ № 4 п.г.т.Безенчук
Пр. № _____ от 1от 28.08.20
Председатель ПС  А.В. Шеховцова



Утверждаю:
Директор
ГБОУ СОШ № 4 п.г.т.Безенчук
Приказ № 16/4 от 28.08.20 г.
 Т.В. Шеховцова

С Советом родителей
ГБОУ СОШ № 4 п.г.т.Безенчук
 Е.Е. Кузнецова
Пр. № 1 от 28.08.20 г

С Советом обучающихся
ГБОУ СОШ № 4 п.г.т.Безенчук
 Е.Елькина
Пр. № 1 от 28.08.20 г

**АДАптиРОВАННАЯ ОСНОВНАЯ
ОБЩЕОБРАЗОВАТЕЛЬНАЯ ПРОГРАММА
НАЧАЛЬНОГО ОБЩЕГО ОБРАЗОВАНИЯ
ОБУЧАЮЩИХСЯ С РАСТРОЙСТВАМИ АУТИСТИЧЕСКОГО
СПЕКТРА (ВАРИАНТ 8.4.)
ГОСУДАРСТВЕННОГО БЮДЖЕТНОГО
ОБЩЕОБРАЗОВАТЕЛЬНОГО
УЧРЕЖДЕНИЯ СРЕДНЕЙ ОБЩЕОБРАЗОВАТЕЛЬНОЙ
ШКОЛЫ №4 П.Г.Т. БЕЗЕНЧУК МУНИЦИПАЛЬНОГО
РАЙОНА БЕЗЕНЧУКСКИЙ САМАРСКОЙ ОБЛАСТИ**

2020 г

ОГЛАВЛЕНИЕ

1.	ЦЕЛЕВОЙ РАЗДЕЛ.....	2
1.1.	Пояснительная записка.....	2
1.1.1.	Цель и задачи реализации АООП НОО РАС 8.4	3
1.1.2.	Психолого-педагогическая характеристика обучающихся с РАС, осложнёнными умеренной, тяжёлой умственной отсталостью (интеллектуальными нарушениями)	3
1.1.3.	Принципы и подходы к формированию АООП НОО РАС 8.4	4
1.1.4.	Особые образовательные потребности обучающихся с РАС, осложнёнными умеренной, тяжёлой умственной отсталостью (интеллектуальными нарушениями)	6
1.2.	Планируемые результаты освоения обучающимися с расстройствами аутистического спектра АООП НОО РАС 8.4.....	8
1.3.	Система оценки достижения обучающимися с расстройствами аутистического спектра планируемых результатов освоения адаптированной основной общеобразовательной программы начального общего образования	13
2.	СОДЕРЖАТЕЛЬНЫЙ РАЗДЕЛ	14
2.1.	Программа формирования базовых учебных действий	15
2.2.	Программы учебных предметов, курсов коррекционно-развивающей области	31
2.3.	Содержание курсов коррекционно-развивающей области.....	41
2.4.	Программа духовно-нравственного развития, воспитания	47
2.5.	Программа формирования экологической культуры, здорового и безопасного образа жизни	54
2.6.	Программа коррекционной работы.....	54
2.7.	Программа внеурочной деятельности	62
2.8.	Программа сотрудничества с семьёй обучающегося	63
3.	ОРГАНИЗАЦИОННЫЙ РАЗДЕЛ.....	65
3.1.	Учебный план	65
3.2.	Система условий реализации адаптированной основной общеобразовательной программы начального общего образования	68
3.2.1.	Кадровые условия	68
3.2.2.	Финансовые условия	70
3.2.3.	Материально-технические условия.....	71

1. ЦЕЛЕВОЙ РАЗДЕЛ

1.1. Пояснительная записка

Адаптированная основная образовательная программа начального общего образования обучающихся с расстройствами аутистического спектра (РАС), вариант 8.4 (далее АООП НОО РАС 8.4) — это образовательная программа, адаптированная для обучения детей с РАС, осложненными умственной отсталостью (умеренной, тяжелой, глубокой, тяжелыми и множественными нарушениями развития) с учетом особенностей их психофизического развития, индивидуальных возможностей, обеспечивающая коррекцию нарушений развития и социальную адаптацию.

В ГБОУ СОШ №4 п.г.т Безенчук АООП НОО РАС 8.4 разработана в соответствии с федеральным государственным образовательным стандартом начального общего образования обучающихся с ограниченными особенностями здоровья (далее - ФГОС НОО ОВЗ) и с учетом примерной адаптированной основной общеобразовательной программы начального общего образования обучающихся с расстройствами аутистического спектра (далее – ПАООП НОО РАС).

Вариант 8.4 предполагает, что обучающийся с РАС, осложненными умственной отсталостью (умеренной, тяжелой, глубокой, тяжелыми и множественными нарушениями развития) получает образование, которое по содержанию и итоговым достижениям не соотносится к моменту завершения школьного обучения с содержанием и итоговыми достижениями сверстников, не имеющих дополнительных ограничений по возможностям здоровья, в пролонгированные сроки обучения: шесть лет.

В связи с особыми образовательными потребностями обучающихся с РАС испытываемыми ими трудностями социального взаимодействия, АООП НОО РАС 8.4 предполагает постепенное включение детей в образовательный процесс за счет организации пропедевтического обучения в двух **первых дополнительных классах** и увеличении общего срока обучения в условиях начальной школы до **6 лет**. АООП НОО РАС 8.4 определяет содержание образования, ожидаемые результаты и условия ее реализации.

На основе АООП НОО РАС 8.4 для каждого обучающегося разрабатывается специальная индивидуальная программа развития (далее - СИПР), учитывающая индивидуальные образовательные потребности обучающегося.

АООП НОО РАС 8.4 предполагает планомерное введение обучающегося в более сложную социальную среду, дозированное расширение повседневного жизненного опыта и социальных контактов обучающегося в доступных для него пределах, в том числе работу по организации регулярных контактов детей со сверстниками и взрослыми.

Обязательной является специальная организация среды для реализации особых образовательных потребностей обучающегося, развитие его жизненной компетенции в разных социальных сферах (образовательной, семейной, досуговой, трудовой и других).

Специальные условия обучения и воспитания включают использование, с учетом медицинских показаний, аппаратуры разных типов коллективного и индивидуального пользования, при необходимости дополнительных ассистивных средств и средств альтернативной коммуникации.

1.1.1. Цель и задачи реализации АООП НОО РАС 8.4

Цель АООПНОО РАС 8.4 заключается в развитии личности обучающегося, формировании общей культуры, соответствующей общепринятым нравственным и социокультурным ценностям, формировании необходимых для самореализации и жизни в обществе практических представлений, умений и навыков, позволяющих достичь обучающемуся максимально возможной самостоятельности и независимости в повседневной жизни.

АООП НОО РАС 8.4 определяет содержание и организацию образовательной деятельности на уровне начального общего образования и предполагает решение следующих **задач**:

- формирование общей культуры, обеспечивающей разностороннее развитие личности обучающихся;
- охрана и укрепление физического и психического здоровья детей, в том числе их социального и эмоционального благополучия;
- формирование основ гражданской идентичности и мировоззрения обучающихся в соответствии с принятыми в семье и обществе духовно-нравственными и социокультурными ценностями;
- формирование основ учебной деятельности;
- создание специальных условий для получения образования в соответствии с возрастными, индивидуальными особенностями и особыми образовательными потребностями, развитие способностей и творческого потенциала каждого обучающегося как субъекта отношений в сфере образования;
- обеспечение вариативности и разнообразия содержания АООП НОО РАС 8.4 и организационных форм получения образования обучающимися с учетом их образовательных потребностей, способностей и состояния здоровья, типологических и индивидуальных особенностей;
- формирование социокультурной и образовательной среды с учетом общих и особых образовательных потребностей разных групп обучающихся.

1.1.2. Психолого-педагогическая характеристика обучающихся с РАС, осложнёнными умеренной, тяжёлой умственной отсталостью (интеллектуальными нарушениями)

Расстройства аутистического спектра (РАС) являются достаточно распространенной проблемой детского возраста и характеризуются нарушением развития коммуникации и социальных навыков. Общими являются аффективные проблемы и трудности развития активных взаимоотношений с динамично меняющейся средой, установка на сохранение постоянства в окружающем и стереотипность поведения детей. РАС связаны с особым системным нарушением психического развития ребенка, проявляющимся в становлении его аффективно-волевой сферы, в когнитивном и личностном развитии.

Обучающиеся данной категории при поступлении в школу почти не имеют активной избирательности в контактах со средой и людьми, что проявляется в их полевом поведении. Они практически не реагируют на обращение и сами не пользуются ни речью, ни невербальными средствами коммуникации, их аутистические проявления внешне выглядят как **отрешенность от происходящего**.

Дети будто не видят и не слышат, могут не реагировать явно даже на физический дискомфорт. Тем не менее, пользуясь в основном периферическим зрением, они редко

ушибаются и хорошо вписываются в пространственное окружение, бесстрашно карабкаются, ловко перепрыгивают, балансируют. Не вслушиваясь, не обращая ни на что явного внимания, в своем поведении могут показывать неожиданное понимание происходящего. Полевое поведение, которое демонстрирует ребенок в данном случае, принципиально отличается от полевого поведения умственно отсталого ребенка.

Отсутствие возможности активно и направленно действовать с предметами проявляется в характерном нарушении формирования зрительно-двигательной координации. Этим детям можно мимолетно заинтересовать, но привлечь к минимально развернутому взаимодействию крайне трудно. При активной попытке сосредоточить ребенка, он может сопротивляться, но как только принуждение прекращается, он успокаивается. Негативизм в этих случаях не выражен активно, дети не защищаются, а просто уходят от неприятного вмешательства.

При столь выраженных нарушениях организации целенаправленного действия дети с огромным трудом овладевают навыками самообслуживания, также, как и навыками коммуникации. Они мутичны, хотя известно, что многие из них время от времени могут повторить за другими привлечшее их слово или фразу, а иногда откликнуться и неожиданно прокомментировать происходящее. Эти слова без специальной помощи плохо закрепляются для активного использования, остаются эхом увиденного или услышанного.

При овладении навыками коммуникации с помощью карточек с изображениями, словами, в некоторых случаях письменной речью с помощью клавиатуры компьютера, эти дети могут показывать понимание происходящего значительно более полное, чем это ожидается окружающими. Они также могут показывать способности в решении сенсомоторных задач, в действиях с досками вкладывающими, с коробками форм, их сообразительность проявляется и в действиях с бытовыми приборами, телефонами, домашними компьютерами.

Даже про этих, глубоко аутичных детей нельзя сказать, что они не выделяют человека из окружающего и не имеют потребности в общении и привязанности к близким. Они разделяют своих и чужих, это видно по меняющейся пространственной дистанции и возможности тактильного контакта, радуются, когда их кружат, подбрасывают. Именно со взрослым эти дети проявляют максимум доступной им избирательности: могут взять за руку, подвести к нужному им объекту и положить на него руку взрослого.

Существуют отработанные методы установления и развития эмоционального контакта с такими детьми. Задачами последующей работы является постепенное вовлечение их во все более развернутое взаимодействие со взрослыми, в контакты со сверстниками, выработка навыков коммуникации и социально-бытовых навыков, и максимальная реализация открывающихся в этом процессе возможностей эмоционального, интеллектуального и социального развития ребенка. **Реализация этих задач требует специальной индивидуальной программы развития ребенка.** Эта индивидуальная программа должна предусматривать и включение его в группу других детей. У глубоко аутичного ребенка есть в этом внутренняя потребность, через других детей ему легче воспринимать учебную информацию, следуя за ними, легче выполнять требования взрослого.

1.1.3. Принципы и подходы к формированию АООП НОО РАС 8.4

В основу разработки АООП НОО РАС 8.4 заложены дифференцированный и деятельностный подходы.

Дифференцированный подход к построению АООП НОО для обучающихся с РАС предполагает учет их особых образовательных потребностей, которые проявляются в неоднородности возможностей освоения содержания образования. Это обуславливает необходимость создания разных вариантов образовательной программы, в том числе и на основе индивидуального учебного плана. Варианты АООП (8.1, 8.2, 8.3 или 8.4) создаются в соответствии с дифференцированно сформулированными требованиями в ФГОС НОО обучающихся с РАС к:

- структуре образовательной программы;
- условиям реализации образовательной программы;
- результатам образования.

Применение дифференцированного подхода к созданию образовательных программ обеспечивает вариативность содержания образования, предоставляя обучающимся с РАС возможность реализовать индивидуальный потенциал развития.

Деятельностный подход основывается на теоретических положениях отечественной психологической науки, раскрывающих основные закономерности и структуру образования с учетом специфики развития личности обучающегося с РАС.

Деятельностный подход в образовании строится на признании того, что развитие личности обучающихся с РАС школьного возраста определяется характером организации доступной им деятельности (предметно-практической и учебной).

Основным средством реализации деятельностного подхода в образовании является обучение как процесс организации познавательной и предметно-практической деятельности обучающихся, обеспечивающий овладение ими содержанием образования.

В контексте разработки АООП НОО РАС реализация деятельностного подхода обеспечивает:

- придание результатам образования социально и личностно значимого характера;
- прочное усвоение обучающимися знаний и опыта разнообразной деятельности и поведения, возможность их самостоятельного продвижения в изучаемых образовательных областях;
- существенное повышение мотивации и интереса к учению, приобретению нового опыта деятельности и поведения;
- обеспечение условий для общекультурного и личностного развития на основе формирования базовых учебных действий, которые обеспечивают не только успешное усвоение некоторых элементов системы научных знаний, умений и навыков (академических результатов), но и, прежде всего, жизненной компетенции, составляющей основу социальной успешности.

В основу формирования АООП НОО РАС положены следующие принципы:

- принципы государственной политики РФ в области образования¹ (гуманистический характер образования, единство образовательного пространства на территории Российской Федерации, светский характер образования, общедоступность образования, адаптивность системы образования к уровням и особенностям развития и подготовки обучающихся и воспитанников и др.);

- принцип учета типологических и индивидуальных образовательных потребностей обучающихся;
- принцип коррекционной направленности образовательного процесса;
- принцип развивающей направленности образовательного процесса,

ориентирующий его на развитие личности обучающегося и расширение его «зоны ближайшего развития» с учетом особых образовательных потребностей;

- онтогенетический принцип;
- принцип преемственности, предполагающий взаимосвязь и непрерывность образования обучающихся с РАС на всех ступенях образования;
- принцип целостности содержания образования, предполагающий перенос усвоенных знаний, умений, навыков и отношений, сформированных в условиях учебной ситуации, в различные жизненные ситуации, что обеспечит готовность обучающегося к самостоятельной ориентировке и активной деятельности в реальном мире;
- принцип направленности на формирование деятельности, обеспечивающий возможность овладения обучающимися с РАС всеми видами доступной им предметно-практической деятельности, способами и приемами познавательной и учебной деятельности, коммуникативной деятельности и нормативным поведением;
- принцип сотрудничества с семьей.

1.1.4. Особые образовательные потребности обучающихся с РАС, осложнёнными умеренной, тяжёлой умственной отсталостью (интеллектуальными нарушениями)

Развитие связей аутичного ребёнка с близким человеком и социумом в целом нарушено и осуществляется не так в норме, и не так, как у других детей с ОВЗ. Психическое развитие при аутизме не просто задержано или нарушено, оно искажено, поскольку психические функции такого ребёнка развиваются не в русле социального взаимодействия и решения реальных жизненных задач, а в большей степени как средство аутостимуляции, средство ограничения, а не развития взаимодействия со средой и другими людьми.

Искажение развития характерно проявляется в изменении соотношения простого и сложного в обучении ребёнка. Он может иметь фрагментарные представления об окружающем, не выделять и не осмысливать простейших связей в происходящем в обыденной жизни, чему специально не учат обычного ребёнка. Может не накапливать элементарного бытового жизненного опыта, но проявлять компетентность в более формальных, отвлечённых областях знания – выделять цвета, геометрические формы, интересоваться цифрами, буквами, грамматическими формами и т.п. Этому ребёнку трудно активно приспосабливаться к меняющимся условиям, новым обстоятельствам, поэтому имеющиеся у таких детей способности и даже уже выработанные навыки и накопленные знания плохо реализуются в жизни.

Передача обучающимся данной категории социального опыта, введение их в культуру представляют особенную трудность. **Установление эмоционального контакта и вовлечение ребёнка в развивающее практическое взаимодействие, в совместное осмысление происходящего представляют базовую задачу специальной психолого-педагогической помощи при аутизме.**

Особые образовательные потребности детей с расстройствами аутистического спектра в период начального школьного обучения включают, помимо общих, свойственных всем детям с ОВЗ, следующие специфические нужды:

- в значительной части случаев² в начале обучения возникает необходимость постепенного и индивидуально дозированного введения ребенка в ситуацию обучения в классе. Посещение класса должно быть регулярным, но регулируемым в соответствии с наличными возможностями ребенка справляться с тревогой, усталостью, пресыщением и

перевозбуждением. По мере привыкания ребенка к ситуации обучения в классе оно должно приближаться к его полному включению в процесс начального школьного обучения;

- выбор уроков, которые начинает посещать ребенок, должен начинаться с тех, где он чувствует себя наиболее успешным и заинтересованным и постепенно, по возможности, включает все остальные;
- большинство детей с РАС значительно задержано в развитии навыков самообслуживания и жизнеобеспечения: необходимо быть готовым к возможной бытовой беспомощности и медлительности ребенка, проблемам с посещением туалета, столовой, с избирательностью в еде, трудностями с переодеванием, с тем, что он не умеет задать вопрос, пожаловаться, обратиться за помощью. Поступление в школу обычно мотивирует ребенка на преодоление этих трудностей и его попытки должны быть поддержаны специальной коррекционной работой по развитию социально-бытовых навыков;
- необходима специальная поддержка детей (индивидуальная и при работе в классе) в развитии возможностей вербальной и невербальной коммуникации: обратиться за информацией и помощью, выразить свое отношение, оценку, согласие или отказ, поделиться впечатлениями;
- может возникнуть необходимость во временной и индивидуально дозированной поддержке как тьютором, так и ассистентом (помощником) организации всего пребывания ребенка в школе и его учебного поведения на уроке; поддержка должна постепенно редуцироваться и сниматься по мере привыкания ребенка, освоения им порядка школьной жизни, правил поведения в школе и на уроке, навыков социально-бытовой адаптации и коммуникации;
- в начале обучения, при выявленной необходимости³, наряду с посещением класса, ребенок должен быть обеспечен дополнительными индивидуальными занятиями с педагогом по отработке форм адекватного учебного поведения, умения вступать в коммуникацию и взаимодействие с учителем, адекватно воспринимать похвалу и замечания;
- периодические индивидуальные педагогические занятия (циклы занятий) необходимы ребенку с РАС даже при сформированном адекватном учебном поведении для контроля за освоением им нового учебного материала в классе (что может быть трудно ему в период привыкания к школе) и, при необходимости, для оказания индивидуальной коррекционной помощи в освоении образовательной программы;
- необходимо создание особенно четкой и упорядоченной временно-пространственной структуры уроков и всего пребывания ребенка в школе, дающее ему опору для понимания происходящего и самоорганизации;
- необходима специальная работа по подведению ребенка к возможности участия во фронтальной организации на уроке: планирование
- обязательного периода перехода от индивидуальной вербальной и невербальной инструкции к фронтальной; в использовании форм похвалы, учитывающих особенности детей с РАС и отработке возможности адекватно воспринимать замечания в свой адрес и в адрес соучеников;
- в организации обучения такого ребенка и оценке его достижений необходим учёт специфики освоения навыков и усвоения информации при аутизме особенностей освоения «простого» и «сложного»;

- необходимо введение специальных разделов коррекционного обучения, способствующих преодолению фрагментарности
- представлений об окружающем, отработке средств коммуникации, социально-бытовых навыков;
- необходима специальная коррекционная работа по осмыслению, упорядочиванию и дифференциации индивидуального жизненного опыта ребенка, крайне неполного и фрагментарного; оказание ему помощи в проработке впечатлений, воспоминаний, представлений о будущем, развитию способности планировать, выбирать, сравнивать;
- ребенок с РАС нуждается в специальной помощи в упорядочивании и осмыслении усваиваемых знаний и умений, не допускающей их механического формального накопления и использования для аутостимуляции;
- ребенок с РАС нуждается, по крайней мере, на первых порах, в специальной организации на перемене⁴, в вовлечении его в привычные занятия, позволяющее ему отдохнуть и, при возможности включиться во взаимодействие с другими детьми;
- ребенок с РАС для получения начального образования нуждается в создании условий обучения, обеспечивающих обстановку сенсорного и эмоционального комфорта (отсутствие резких перепадов настроения, ровный и теплый тон голоса учителя в отношении любого ученика класса), упорядоченности и предсказуемости происходящего;
- необходима специальная установка педагога на развитие эмоционального контакта с ребенком, поддержание в нем уверенности
- в том, что его принимают, ему симпатизируют, в том, что он успешен на занятиях;
- педагог должен стараться транслировать эту установку соученикам ребенка с РАС, не подчеркивая его особенность, а, показывая его сильные стороны и вызывая к нему симпатию своим отношением, вовлекать детей в доступное взаимодействие;
- необходимо развитие внимания детей к проявлениям близких взрослых и соучеников и специальная помощь в понимании ситуаций, происходящих с другими людьми, их взаимоотношений;
- для социального развития ребёнка необходимо использовать существующие у него избирательные способности;
- процесс его обучения в начальной школе должен поддерживаться психологическим сопровождением, оптимизирующим взаимодействие ребёнка с педагогами и соучениками, семьи и школы;
- ребенок с РАС уже в период начального образования нуждается в индивидуально дозированном и постепенном расширении образовательного пространства за пределы образовательного учреждения.

1.2. Планируемые результаты освоения обучающимися с расстройствами аутистического спектра АООП НОО РАС 8.4

Обучающийся с расстройством аутистического спектра (РАС), интеллектуальное развитие которого не позволяет освоить АООП НОО РАС вариант 8.3, либо он испытывает существенные трудности в ее освоении, получает образование по АООП НОО РАС 8.4, на основе которой разрабатывается специальная индивидуальная программа развития (СИПР), учитывающую индивидуальные образовательные потребности обучающегося.

Возможные результаты освоения обучающимися АООП НОО РАС 8.4 заносятся в СИПР с учетом их индивидуальных возможностей и особых образовательных потребностей в

виде перечня возможных (планируемых) результатов образования обучающегося, которые отбираются из содержания учебных предметов, коррекционных занятий и других программ (формирования базовых учебных действий; нравственного воспитания; формирования экологической культуры, здорового и безопасного образа жизни обучающихся; внеурочной деятельности), представленных в АООП НОО РАС 8.4, с учетом актуальности отобранных образовательных задач для данного конкретного обучающегося.

Мониторинг результатов обучения проводится один раз в полугодие. В ходе мониторинга реализации СИПР участники экспертной группы оценивают уровень сформированности представлений, действий/операций, определенных индивидуальной программой. Например: «выполняет действие самостоятельно», «выполняет действие по инструкции» (вербальной или невербальной), «выполняет действие по образцу», «выполняет действие с частичной физической помощью», «выполняет действие со значительной физической помощью», «действие не выполняет». Итоговые результаты образования за оцениваемый период оформляются описательно в форме характеристики за учебный год. На основе итоговой характеристики составляется СИПР на следующий учебный период. В соответствии с требованиями ФГОС к адаптированной основной общеобразовательной программе начального общего образования для обучающихся с РАС (вариант 8.4.) результативность обучения каждого обучающегося оценивается с учетом его особенностей психофизического развития и особых образовательных потребностей. В связи с этим требования к результатам освоения образовательных программ представляют собой описание возможных результатов образования обучающихся с РАС, осложненными умственной отсталостью (умеренной, тяжелой, глубокой, тяжелыми и множественными нарушениями развития).

Возможные личностные результаты освоения АООП НОО РАС 8.4 могут включать:

- 1) Осознание себя, своего «Я»; осознание своей принадлежности к определенному полу; социально-эмоциональное участие в процессе общения и совместной деятельности;
- 2) Развитие адекватных представлений об окружающем социальном мире, овладение социально-бытовыми умениями, необходимыми в повседневной жизни дома и в школе, умение выполнять посильную домашнюю работу, включаться в школьные дела;
- 3) Умение сообщать о нездоровье, опасности и т.д.;
- 4) Владение элементарными навыками коммуникации и принятыми нормами взаимодействия;
- 5) Первоначальное осмысление социального окружения;
- 6) Развитие самостоятельности;
- 7) Овладение общепринятыми правилами поведения;
- 8) Наличие интереса к практической деятельности.

Предметные результаты должны отражать:

Речь и альтернативная коммуникация (предметная область «Язык и речевая практика»):

- 1) Умение использовать доступные невербальные (жесты, рисунки, пиктограммы, предметные и символические календари, вокализации и голосовые реакции и др.) и вербальные средства общения в практике взаимодействия со взрослыми и детьми для решения практических задач;

- 2) Умение вступать в контакт, поддерживать и завершать его, используя невербальные и вербальные средства, соблюдая общепринятые правила коммуникации;
- 3) Понимание и использование слов и простых фраз, обозначающих объекты и явления окружающего мира;
- 4) Умение использовать знакомый речевой материал в процессе коммуникации в бытовых и практических ситуациях;
- 5) Умение дополнять отсутствие речевых средств невербальными средствами.

Математические представления (предметная область «Математика»):

1. Элементарные математические представления о форме, величине; количественные (дочисловые), пространственные, временные представления
 - умение различать и сравнивать предметы по форме, величине, удаленности.
 - умение ориентироваться в схеме тела, в пространстве, на плоскости.
 - умение различать, сравнивать и преобразовывать множества (один – много).
2. Представления о количестве, числе, знакомство с цифрами, составом числа в доступных ребенку пределах, счет, решение простых арифметических задач с опорой на наглядность.
 - умение соотносить число с соответствующим количеством предметов, обозначать его цифрой.
 - умение пересчитывать предметы в доступных пределах.
 - умение представлять множество двумя другими множествами в пределах 5-ти.
 - умение обозначать арифметические действия знаками.
 - умение решать задачи на увеличение и уменьшение на несколько единиц.
3. Овладение способностью пользоваться математическими знаниями при решении соответствующих возрасту житейских задач.
 - умение обращаться с деньгами, рассчитывать ими, пользоваться карманными деньгами и т.д.
 - умение определять длину, вес, объем, температуру, время, пользуясь мерками и измерительными приборами.
 - умение устанавливать взаимно-однозначные соответствия.
 - умение распознавать цифры, обозначающие номер дома, квартиры, автобуса, телефона и др.
 - умение различать части суток, соотносить действие с временными промежутками, составлять и проследивать последовательность событий, определять время по часам, соотносить время с началом и концом деятельности.

Окружающий природный мир (предметная область «Естествознание»):

1. Представления о явлениях и объектах неживой природы, смене времен года и соответствующих сезонных изменениях в природе, умений адаптироваться к конкретным природным и климатическим условиям.
 - интерес к объектам и явлениям неживой природы.
 - расширение представлений об объектах неживой природы (вода, воздух, земля, огонь, лес, луг, река, водоемы, формы земной поверхности, полезные ископаемые и др.).
 - представления о временах года, характерных признаках времен года, погодных изменениях, их влиянии на жизнь человека.

- умение учитывать изменения в окружающей среде для выполнения правил жизнедеятельности, охраны здоровья.

2. Представления о животном и растительном мире, их значении в жизни человека.

- интерес к объектам живой природы.
- расширение представлений о животном и растительном мире (растения, животные, их виды, понятия «полезные» - «вредные», «дикие» - «домашние» и др.).
- опыт заботливого и бережного отношения к растениям и животным, ухода за ними.
- умение соблюдать правила безопасного поведения в природе (в лесу, у реки и др.).

3. Элементарные представления о течении времени.

- умение различать части суток, дни недели, месяцы, их соотнесение с временем года.
- представления о течении времени: смена событий дня, суток, в течение недели, месяца и т.д.

Человек (предметная область «Человек»):

1. Представление о себе как «Я», осознание общности и различий «Я» от других.

- соотнесение себя со своим именем, своим изображением на фотографии, отражением в зеркале.
- представления о собственном теле.
- отнесение себя к определенному полу.
- умение определять «моё» и «не моё», осознавать и выражать свои интересы, желания.
- умение сообщать общие сведения о себе: имя, фамилия, возраст, пол, место жительства, интересы.
- представления о возрастных изменениях человека, адекватное отношение к своим возрастным изменениям.
- умение решать каждодневные жизненные задачи, связанные с удовлетворением первоочередных потребностей:
- умение обслуживать себя: принимать пищу и пить, ходить в туалет, выполнять гигиенические процедуры, одеваться и раздеваться и др.
- умение сообщать о своих потребностях и желаниях.
- умение поддерживать образ жизни, соответствующий возрасту, потребностям и ограничениям здоровья; поддерживать режим дня с необходимыми оздоровительными процедурами.
- умение определять свое самочувствие (как хорошее или плохое), показывать или сообщать о болезненных ощущениях взрослому;
- умение соблюдать гигиенические правила в соответствии с режимом дня (чистка зубов утром и вечером, мытье рук перед едой и после посещения туалета).
- умение следить за своим внешним видом.

2. Представления о своей семье, взаимоотношениях в семье.

- представления о членах семьи, родственных отношениях в семье и своей социальной роли, обязанностях членов семьи, бытовой и досуговой деятельности семьи.

Домоводство (предметная область «Человек»):

- умение принимать посильное участие в повседневных делах дома.

- умение выполнять доступные бытовые виды работ: приготовление пищи, уборка, стирка, глажение, чистка одежды, обуви, сервировка стола, др.
- умение соблюдать технологические процессы в хозяйственно-бытовой деятельности: стирка, уборка, работа на кухне, др.
- соблюдение гигиенических и санитарных правил хранения домашних вещей, продуктов, химических средств бытового назначения.
- умение использовать в домашнем хозяйстве бытовую технику, химические средства, инструменты, соблюдая правила безопасности.

Окружающий социальный мир (предметная область «Человек»):

1. Представления о мире, созданном руками человека.
 - интерес к объектам, созданным человеком.
 - представления о доме, школе, о расположенных в них и рядом объектах (мебель, оборудование, одежда, посуда, игровая площадка, и др.), о транспорте и т.д.
 - умение соблюдать элементарные правила безопасности поведения в доме, на улице, в транспорте, в общественных местах.
2. Представления об окружающих людях: овладение первоначальными представлениями о социальной жизни, о профессиональных и социальных ролях людей.
 - представления о деятельности и профессиях людей, окружающих ребенка (учитель, повар, врач, водитель и т.д.).
 - представления о социальных ролях людей (пассажир, пешеход, покупатель и т.д.), правилах поведения согласно социальным ролям в различных ситуациях.
 - опыт конструктивного взаимодействия с взрослыми и сверстниками.
 - умение соблюдать правила поведения на уроках и во внеурочной деятельности, взаимодействовать со взрослыми и сверстниками, выбирая адекватную дистанцию и формы контакта, соответствующие возрасту и полу ребенка.
3. Развитие межличностных и групповых отношений.
 - представление о дружбе, товарищах, сверстниках.
 - умение находить друзей на основе личностных предпочтений.
 - умение строить отношения на основе поддержки и взаимопомощи, умение сопереживать, сочувствовать, проявлять внимание.
 - умение взаимодействовать в группе в процессе учебной, игровой, других видах доступной деятельности.
 - умение организовывать свободное время с учетом своих и совместных интересов.
4. Накопление положительного опыта сотрудничества и участия в общественной жизни.
 - представление о праздниках, праздничных мероприятиях, их содержании, участие в них.
 - использование простейших эстетических ориентиров/эталонов о внешнем виде, на праздниках, в хозяйственно-бытовой деятельности.
 - умение соблюдать традиции семейных, школьных, государственных праздников.
5. Представления об обязанностях и правах ребенка.

- представления о праве на жизнь, на образование, на труд, на неприкосновенность личности и достоинства и др.
 - представления об обязанностях обучающегося, сына/дочери, внука/внучки, гражданина и др.
6. Представление о стране проживания Россия.
- представление о стране, народе, столице, больших городах, городе (селе), месте проживания.
 - представление о государственно символикe (флаг, герб, гимн).
 - представление о значимых исторических событиях и выдающихся людях России.

Музыка и движение (предметная область «Искусство»):

1. Развитие слуховых и двигательных восприятий, танцевальных, певческих, хоровых умений, освоение игры на доступных музыкальных инструментах, эмоциональное и практическое обогащение опыта в процессе музыкальных занятий, игр, музыкально-танцевальных, вокальных и инструментальных выступлений.
 - интерес к различным видам музыкальной деятельности (слушание, пение, движение под музыку, игра на музыкальных инструментах).
 - умение слушать музыку и выполнять простейшие танцевальные движения.
 - освоение приемов игры на музыкальных инструментах, сопровождение мелодии игрой на музыкальных инструментах.
 - умение узнавать знакомые песни, подпевать их, петь в хоре.
2. Готовность к участию в совместных музыкальных мероприятиях.
 - умение проявлять адекватные эмоциональные реакции от совместной и самостоятельной музыкальной деятельности.
 - стремление к совместной и самостоятельной музыкальной деятельности;
 - умение использовать полученные навыки для участия в представлениях, концертах, спектаклях, др.

Изобразительная деятельность (предметная область «Искусство»):

1. Освоение средств изобразительной деятельности и их использование в повседневной жизни.
 - интерес к доступным видам изобразительной деятельности.
 - умение использовать инструменты и материалы в процессе доступной изобразительной деятельности (лепка, рисование, аппликация).
 - умение использовать различные изобразительные технологии в процессе рисования, лепки, аппликации.
2. Способность к самостоятельной изобразительной деятельности.
 - положительные эмоциональные реакции (удовольствие, радость) в процессе изобразительной деятельности.
 - стремление к собственной творческой деятельности и умение демонстрировать результаты работы.
 - умение выражать свое отношение к результатам собственной и чужой творческой деятельности.
3. Готовность к участию в совместных мероприятиях.
 - готовность к взаимодействию в творческой деятельности совместно со сверстниками, взрослыми.

- умение использовать полученные навыки для изготовления творческих работ, для участия в выставках, конкурсах рисунков, поделок.

Адаптивная физкультура (предметная область «Физическая культура»)

1. Восприятие собственного тела, осознание своих физических возможностей и ограничений.
 - освоение доступных способов контроля над функциями собственного тела: сидеть, стоять, передвигаться (в т.ч. с использованием технических средств).
 - освоение двигательных навыков, координации, последовательности движений.
 - совершенствование физических качеств: ловкости, силы, быстроты, выносливости;
 - умение радоваться успехам: выше прыгнул, быстрее пробежал и др.
1. Соотнесение самочувствия с настроением, собственной активностью, самостоятельностью и независимостью.
 - умение определять свое самочувствие в связи с физической нагрузкой: усталость, болевые ощущения, др.
 - повышение уровня самостоятельности в освоении и совершенствовании двигательных умений.
3. Освоение доступных видов физкультурно-спортивной деятельности: езда на велосипеде, ходьба на лыжах, спортивные игры, туризм, плавание.
 - интерес к определенным видам физкультурно-спортивной деятельности: езда на велосипеде, ходьба на лыжах, плавание, спортивные и подвижные игры, туризм, др.
 - умение ездить на велосипеде, кататься на санках, ходить на лыжах, плавать, играть в подвижные игры и др.

Предметная область «Технология»:

1. Владение навыками предметно-практической деятельности, как необходимой основой для самообслуживания, коммуникации, изобразительной, бытовой и трудовой деятельности.
 - умение использовать в предметно-практической деятельности различные инструменты, материалы; соблюдать необходимые правила техники безопасности.
 - умение соблюдать технологические процессы, например: выращивание и уход за растениями, при изготовлении изделий из бумаги, дерева, ткани, глины и другие, с учетом особенностей региона.
 - стремление выполнять работу качественно, в установленный промежуток времени, оценивать результаты своего труда.
 - обогащение положительного опыта и установки на активное использование освоенных технологий и навыков для индивидуального жизнеобеспечения, социального развития и помощи близким.
 - потребность активно участвовать в совместной с другими деятельности, направленной на свое жизнеобеспечение, социальное развитие и помощь близким.
 -

1.3. Система оценки достижения обучающимися с расстройствами аутистического спектра планируемых результатов освоения адаптированной основной общеобразовательной программы начального общего образования

Предметом итоговой оценки освоения обучающимися АООП НОО РАС 8.4 должно быть достижение результатов освоения специальной индивидуальной общеобразовательной программы.

Система оценки результатов включает целостную характеристику выполнения обучающимся специальной индивидуальной общеобразовательной программы, отражающую взаимодействие следующих компонентов образования:

- что обучающийся знает и умеет на конец учебного периода,
- что из полученных знаний и умений он применяет на практике,
- насколько активно, адекватно и самостоятельно он их применяет.

При оценке результативности обучения обучающихся важно учитывать, что у детей могут быть вполне закономерные затруднения в освоении отдельных предметов (курсов) и даже образовательных областей, но это не должно рассматриваться как показатель неуспешности их обучения и развития в целом.

Для оценки результативности обучения должны учитываться следующие факторы и проявления:

- особенности психического, неврологического и соматического состояния каждого обучающегося;
- выявление результативности обучения происходит вариативно с учетом психофизического развития ребенка в процессе выполнения перцептивных, речевых, предметных действий, графических работ и др.;
- в процессе предъявления и выполнения всех видов заданий обучающимся должна оказываться помощь: разъяснение, показ, дополнительные словесные, графические и жестовые инструкции; задания по подражанию, совместно распределенным действиям и др.
- при оценке результативности достижений необходимо учитывать степень самостоятельности ребенка. Формы и способы обозначения выявленных результатов обучения разных групп детей могут осуществляться в оценочных показателях, а также в качественных критериях по итогам практических действий: «выполняет действие самостоятельно», «выполняет действие по инструкции» (вербальной или невербальной), «выполняет действие по образцу», «выполняет действие с частичной физической помощью», «выполняет действие со значительной физической помощью», «действие не выполняет»; «узнает объект», «не всегда узнает объект», «не узнает объект»;
- выявление представлений, умений и навыков обучающихся в каждой общеобразовательной области должно создавать основу для корректировки СИПР, конкретизации содержания дальнейшей коррекционно-развивающей работы.

Итоги освоения отраженных в СИПР задач и анализ результатов обучения позволяют составить развернутую характеристику учебной деятельности ребёнка, оценить динамику развития его жизненных компетенций.

Для оценки результатов развития жизненных компетенций ребёнка рекомендуется применять метод экспертной группы (на междисциплинарной основе). Она объединяет представителей всех заинтересованных участников образовательного процесса, тесно

контактирующих с ребёнком, включая членов его семьи. Задачей экспертной группы является выработка согласованной оценки достижений ребёнка в сфере жизненных компетенций. Основой служит анализ результатов обучения ребёнка, динамика развития его личности. Результаты анализа должны быть представлены в удобной и понятной всем членам группы форме оценки, характеризующей наличный уровень жизненной компетенции.

2. СОДЕРЖАТЕЛЬНЫЙ РАЗДЕЛ

2.1. Программа формирования базовых учебных действий

Программа формирования базовых учебных действий (БУД) у обучающихся с РАС направлена на развитие способности у детей овладевать содержанием АООП НОО РАС 8.4 и включает следующие задачи:

1. Формирование учебного поведения:

- направленность взгляда (на говорящего взрослого, на задание);
- умение выполнять инструкции педагога;
- использование по назначению учебных материалов;
- умение выполнять действия по образцу и по подражанию.

2. Формирование умения выполнять задание:

- в течение определенного периода времени,
- от начала до конца,
- с заданными качественными параметрами.

3. Формирование умения самостоятельно переходить от одного задания (операции, действия) к другому в соответствии с расписанием занятий, алгоритмом действия и т.д.

Задачи по формированию БУД включаются в СИПР с учетом особых образовательных потребностей обучающихся. Решение поставленных задач происходит на специально организованных групповых и индивидуальных коррекционных занятиях в рамках учебного плана.

2.2. Программы учебных предметов, курсов коррекционно-развивающей области Основное содержание учебных предметов

Учебный предмет «Речь и альтернативная коммуникация» (предметная область «Язык и речевая коммуникация»).

Коммуникация и общение – неотъемлемые составляющие социальной жизни человека. Специфические нарушения развития ребенка значительно препятствуют и ограничивают его полноценное общение с окружающими. У детей, имеющих нарушение интеллекта в сочетании с аутистическими расстройствами, отсутствует потребность в коммуникативных связях, имеются трудности выбора и использования форм общения, включая коммуникативную речь и целенаправленность речевой деятельности. У детей отмечается грубое недоразвитие речи и ее функций: коммуникативной, познавательной, регулирующей. У многих детей устная (звучащая) речь отсутствует, присутствует в виде эхололий или нарушена настолько, что понимание ее окружающими значительно затруднено, либо невозможно.

В связи с этим, обучение детей речи и коммуникации должно включать целенаправленную педагогическую работу по формированию у них потребности в общении, по вовлечению обучающихся с РАС в совместную деятельность на основе эмоционального

осмысления происходящих событий, на развитие сохранных речевых механизмов, а также на обучение использованию альтернативных средств коммуникации и социального общения.

Цель обучения – формирование коммуникативных и речевых навыков с использованием средств вербальной и альтернативной коммуникации, умения пользоваться ими в процессе социального взаимодействия.

Смыслом обучения социальному взаимодействию с окружающими является индивидуальное поэтапное планомерное расширение жизненного опыта и повседневных социальных контактов в доступных для ребенка пределах. Для этого организуется специальная работа по введению ребёнка в более сложную предметную и социальную среду, что предполагает планомерную, дозированную, заранее программируемую интеграцию в среду сверстников в доступных ребёнку пределах, организованное включение в общение.

Программно-методический материал представлен двумя разделами: **«Коммуникация»** и **«Развитие речи средствами вербальной и альтернативной коммуникации»**.

Обучающие задачи по разделу **«Коммуникация»** направлены на формирование навыков установления, поддержания и завершения контакта. При составлении СИПР выбирается обучающая задача и, в зависимости от возможностей ребенка, подбирается средство коммуникации для реализации поставленной задачи. Если ребенок не владеет устной (звучащей) речью, используются альтернативные средства коммуникации. Например, обучение выражению согласия может происходить с использованием жеста и/или пиктограммы. Подбор и освоение средств альтернативной коммуникации осуществляется индивидуально, а навык использования освоенных средств формируется на уроках в рамках раздела **«Коммуникация»**. **Содержание раздела**

«Коммуникация»:

- 1) Привлечение внимания ребенка звучащими предметами, жестами, изображениями, речью.
- 2) Установление зрительного контакта с взрослым. Поддержание зрительного контакта с говорящим (при предъявлении инструкции, в ходе беседы).
- 3) Реагирование на собственное имя.
- 4) Приветствие собеседника.
- 5) Обозначение желаний с использованием взгляда, указательного жеста, изображения, слова, фразы.
- 6) Обращение с просьбой о помощи. Выражение согласия и несогласия.
- 7) Выражение благодарности.
- 7) Соблюдение очередности в разговоре.
- 8) Ответы на вопросы. Вопросы к собеседнику.
- 9) Ситуационное содержание речи и общение с собеседником.
- 10) Прощание с собеседником.

Раздел «Развитие речи средствами вербальной и невербальной коммуникации» включает формирование импрессивной и экспрессивной речи. **Задачи по развитию импрессивной речи направлены** на формирование умения понимать обращенную речь в форме слов, словосочетаний, предложений, связных высказываний и др. Задачи по развитию экспрессивной речи направлены на формирование умения употреблять в ходе общения слоги, слова, строить словосочетания, предложения, связные высказывания, писать отдельные буквы и слова.

Обучение импрессивной и экспрессивной речи может проводиться параллельно. В случае более сложных речевых нарушений у ребенка, сначала осуществляется работа над пониманием речи, а затем над ее использованием в разнообразных речевых ситуациях.

С обучающимися, нуждающимися в дополнительной индивидуальной работе, осуществляются коррекционно-развивающие занятия, где также формируются коммуникативные навыки, в том числе с использованием технологий по альтернативной коммуникации.

Содержание раздела «Развитие речи средствами вербальной и невербальной коммуникации»:

Импрессивная речь:

- понимание слов, обозначающих разнообразные объекты и явления: предметы, материалы, люди, животные, действия, события и т.д.;
- понимание слов, обозначающих функциональное назначение объектов и субъектов, действия;
- понимание слов, обозначающих свойства (признаки) объектов и субъектов;
- понимание слов, обозначающих состояния, свойства (признаки) действий;
- понимание слов, обозначающих количественное выражение;
- понимание слов, обозначающих пространственное расположение: «на», «над», «внизу - вверху», «рядом», «справа – слева» и др.;
- понимание местоимений: я, ты, свой, мой, это и т.д.;
- понимание содержания словосочетаний, простых и сложных предложений; понимание обобщающих понятий.

Экспрессивная речь:

- формирование мотивации к речи в виде отдельных звуков, звуковых комплексов, звукоподражания;
- употребление слов, обозначающих функциональное назначение объектов и субъектов, действия;
- употребление слов, обозначающих свойства (признаки) объектов и субъектов;
- употребление слов, обозначающих состояния, свойства (признаки) действий;
- употребление слов, обозначающих количество объектов/субъектов;
- употребление слов, обозначающих места расположения объектов/субъектов («на столе», «около дома», «на верхней полке» и т.д.);
- употребление слов, указывающих на объекты/субъекты (я, ты, свой, мой, это и т.д.);
- употребление словосочетаний, простых и сложных предложений;
- использование обобщающих понятий.
- пересказ текста по картинке, по серии картинок, по плану, ответы на вопросы по содержанию текста, определение последовательности событий; договаривание слов в предложении, завершение сюжета рассказа;
- составление рассказа: описательного, по последовательно продемонстрированным действиям, о себе, по серии сюжетных картинок;
- узнавание и различение букв, написание буквы (по контуру, по точкам, по образцу, без образца);
- написание слов (по образцу, по памяти), различение напечатанных слов (имя, предмет, действие).

Материально-техническое оснащение учебного предмета «Речь и альтернативная коммуникация» включает:

- графические средства для альтернативной коммуникации: таблицы букв, карточки с изображениями объектов, людей, действий (фотографии, пиктограммы, символы), с напечатанными словами, наборы букв, коммуникативные таблицы и тетради для общения; сюжетные картинки с различной тематикой для развития речи;
- технические средства для альтернативной коммуникации: записывающие устройства, компьютерные устройства, синтезирующие речь;
- информационно-программное обеспечение: компьютерные программы для создания пиктограмм, компьютерные программы символов; компьютерные программы для общения, синтезирующие речь, обучающие компьютерные программы и программы для коррекции различных нарушений речи;
- аудио и видеоматериалы.

При обучении чтению и письму можно использовать содержание соответствующих предметов АООП НОО РАС 8.4.

Учебный предмет «Математические представления» (предметная область «Математика»).

В повседневной жизни, участвуя в разных видах деятельности, ребенок с РАС попадает в ситуации, требующие от него использования математических знаний. Обучающиеся с выраженным нарушением интеллекта не могут овладеть элементарными математическими представлениями без специально организованного обучения. Создание практических ситуаций, в которых дети непроизвольно осваивают доступные для них элементы математики, является основным методом в обучении. В конечном итоге важно, чтобы ребенок научился применять математические представления в повседневной жизни: определять время по часам, узнавать номер автобуса, на котором он сможет доехать домой, расплатиться в магазине за покупку, взять необходимое количество продуктов для приготовления блюда и т.п.

Цель обучения – формирование элементарных математических представлений и умений по применению их в повседневной жизни.

Примерная программа построена на основе следующих разделов:
 «Количественные представления»;
 «Представления о форме»;
 «Представления о величине»;
 «Пространственные представления»;
 «Временные представления».

Знания, умения, навыки, приобретаемые ребенком в ходе освоения программного материала по математике, необходимы ему для ориентировки в окружающей действительности, т.е. во временных, количественных, пространственных отношениях, решении повседневных практических задач. Умение устанавливать взаимно однозначные соответствия могут использоваться при сервировке стола, при раздаче материала и инструментов участникам какого-то общего дела, при посадке семян в горшочки и т.д. Умение пересчитывать предметы необходимо при выборе ингредиентов для приготовления блюда, отсчитывании заданного количества листов в блокноте, определении количества испеченных пирожков, изготовленных блокнотов и т.д. Изучая цифры, у ребенка закрепляются сведения о дате рождения, домашнем адресе, номере телефона, календарных датах, номерах пассажирского транспорта, каналах телевизионных передач и многое другое. Представления об объемных геометрических телах и плоскостных геометрических фигурах формируются не

только на уроках математики, но и на занятиях по аппликации, лепке, рисованию, труду. Освоение простейших измерительных навыков и умений, необходимых при пользовании инструментами: мерной кружкой, весами, линейкой, термометром и др.

В пропедевтических классах предмет «Математические представления» представлен 2 часами в неделю. В рамках коррекционно-развивающих занятий также возможно проведение занятий по математике с обучающимися, которые нуждаются в дополнительной индивидуальной работе. Обучающимся, для которых содержание предмета недоступно, программа по математике не включается в СИПР.

Материально-техническое обеспечение предмета включает: различные по форме, величине, цвету наборы материала (в т.ч. природного); наборы предметов для занятий (типа «Нумикон», Монтессори-материал и др.); пазлы (из 2-х, 3-х, 4-х частей (до 10)); мозаики; пиктограммы с изображениями занятий, режимных моментов и др. событий; карточки с изображением цифр, денежных знаков и монет; макеты циферблата часов; калькулятор; весы; рабочие тетради с различными геометрическими фигурами, цифрами для раскрашивания, вырезания, наклеивания и другой материал; обучающие компьютерные программы, способствующие формированию у детей доступных математических представлений.

Содержание раздела «Количественные представления».

Нахождение одинаковых предметов. Разъединение множеств. Объединение предметов в единое множество. Различение множеств («один», «много», «мало», «пусто»). Сравнение множеств (без пересчета, с пересчетом).

Преобразование множеств (увеличение множества, уменьшение множества, уравнивание множеств). Представление о числовой последовательности. Пересчет предметов. Узнавание цифр. Соотнесение цифры с количеством предметов. Графическое изображение цифры. Представление множества двумя другими множествами. Решение задач на увеличение на несколько единиц. Решение задач на уменьшение на несколько единиц. Выполнение арифметических действий на калькуляторе. Представление о денежном знаке. Размен денег.

Содержание раздела «Представления о величине».

Различение по величине однородных и разнородных предметов. Сравнение предметов по величине. Составление упорядоченного ряда (по убыванию, по возрастанию). Различение по длине однородных и разнородных предметов. Сравнение предметов по длине. Различение по ширине однородных и разнородных предметов. Сравнение предметов по ширине. Различение предметов по высоте. Сравнение предметов по высоте. Различение предметов по весу. Сравнение предметов по весу. Измерение с помощью мерных инструментов.

Содержание раздела «Представление о форме».

Различение круглых и некруглых геометрических тел. Различение некруглых геометрических тел. Соотнесение геометрических тел с названием («шар», «куб», «призма», «параллелепипед»). Соотнесение объемного геометрического тела с плоскостной геометрической фигурой (куб – квадрат, шар – круг, треугольная призма – треугольник, параллелепипед – прямоугольник). Соотнесение предмета с геометрическим телом, геометрической фигурой. Рисование геометрической фигуры («треугольник», «квадрат», «прямоугольник», «круг»).

Содержание раздела «Пространственные представления».

Пространственные представления (верх, низ, перед, зад, над, под, право, лево). Определение месторасположения предметов в пространстве («близко», «около», «рядом», «далеко», «сверху», «снизу», «спереди», «сзади», «справа», «слева»). Перемещение в пространстве в заданном направлении («вверх», «вниз», «вперёд», «назад», «вправо», «влево»). Ориентация на плоскости («верх», «низ», «середина», «правая сторона», «левая сторона»). Конструирование предмета из двух и нескольких частей. Составление разрезных картинок из 2-х и более частей. Составление ряда из предметов или изображений. Определение месторасположения предметов в ряду.

Содержание раздела «Временные представления».

Различение частей суток («утро», «день», «вечер», «ночь»). Соотнесение действия с временным промежутком («сейчас», «вчера», «сегодня», «завтра»). Составление последовательности событий. Определение времени по часам (целого часа, с точностью до получаса, четверть часа, с точностью до 5 минут). Соотнесение времени с началом и концом деятельности.

Учебный предмет «Окружающий мир» (предметная область «Естествознание»)

Важным аспектом обучения детей с РАС является расширение их представлений об окружающем их природном мире. Подобранный программный материал по предмету «Окружающий природный мир» рассчитан на формирование у обучающихся представлений о природе, её многообразии, о взаимосвязи живой, неживой природы и человека.

Цель обучения – формирование представлений о живой и неживой природе, о взаимодействии человека с природой, бережного отношения к природе.

Основными задачами программы являются:

- формирование представлений об объектах и явлениях неживой природы,
- формирование временных представлений,
- формирование представлений о растительном животном мире.

Программа представлена следующими разделами:

- «Растительный мир»;
- «Животный мир»;
- «Объекты неживой природы»;
- «Временные представления».

В процессе формирования представлений о неживой природе ребенок получает знания о явлениях природы (снег, дождь, туман и др.), о цикличности в природе – сезонных изменениях (лето, осень, весна, зима), суточных изменениях (утро, день, вечер, ночь), учится устанавливать общие закономерности природных явлений. Ребенок знакомится с разнообразием растительного и животного мира, получает представления о среде обитания животных и растений, учится выделять характерные признаки, объединять в группы по этим признакам, устанавливать связи между ними. Внимание ребенка обращается на связь живой и неживой природы: растения и животные приспосабливаются к изменяющимся условиям среды, ветер переносит семена растений и др. Наблюдая за трудом взрослых по уходу за домашними животными и растениями, ребенок учится выполнять доступные действия: посадка, полив, уход за растениями, кормление аквариумных рыбок, животных и др. Особое внимание уделяется воспитанию любви к природе, бережному и гуманному отношению к ней.

Формирование представлений у детей должно происходить по принципу «от частного к общему». Сначала ребенок знакомится с конкретным объектом, его строением, учится узнавать этот объект среди нескольких предложенных объектов (кружка, гриб, мяч). Затем знакомится с другими обобщающими понятиями в рамках одной темы. Занятия строятся по концентрическому принципу, который предполагает постепенное усложнение материала в рамках изучаемой темы. В рамках коррекционно-развивающих занятий возможно проведение занятий по естествознанию с обучающимися, которые нуждаются в дополнительной индивидуальной работе. Тем обучающимся, для которых материал предмета недоступен, содержание «Окружающий природный мир» не включаются в СИПР.

Материально-техническое обеспечение предмета включает: объекты природы: камни, почва, семена, комнатные растения и другие образцы природного материала (в т.ч. собранного вместе с детьми в ходе экскурсий); наглядный изобразительный материал (видео, фотографии, рисунки для демонстрации обучающимся); муляжи овощей, фруктов; пиктограммы с изображениями действий, операций по уходу за растениями, животными; различные календари; изображения сезонных изменений в природе; рабочие тетради с различными объектами природы для раскрашивания, вырезания, наклеивания и другой материал; обучающие компьютерные программы, способствующие формированию у детей доступных представлений о природе; аудио- и видеоматериалы; живой уголок, аквариум, скотный дворик, огород, теплица и др.

По возможности, в организации создаются «живые уголки» для непосредственного контакта с живыми обитателями природы (аквариумными рыбками, птицами, хомячками, морскими свинками и т.д.). При наличии соответствующих ресурсов в организации может быть создан небольшой скотный двор, в котором содержатся домашние животные и птицы, разбит небольшой учебный огород и/или поставлена тепличка. Подобные хозяйства обеспечивают условия эффективного формирования представлений об окружающем мире, а также развитию навыков трудовой деятельности для обучающихся. Кроме того, организованные занятия с животными и растениями способствуют нормализации эмоционального состояния детей в процессе их непосредственного контакта с живой природой. В случае

отсутствия возможности выращивать растения и содержать животных в учреждении, необходимо организовывать учебные поездки детей в зоопарк, на ферму, в тепличные хозяйства и т.д.

Содержание раздела «Растительный мир».

Представление о растениях (дерево, куст, трава). Представление о деревьях (берёза, дуб, клён, ель, осина, сосна, ива, каштан). Представление о фруктах (яблоко, слива, вишня, банан, лимон, апельсин, груша, мандарин, персик, абрикос, киви). Представление об овощах (помидор, огурец, капуста, лук, картофель, морковь, свекла, репа, редис, тыква, кабачок, перец). Представление о ягодах (смородина, клубника, малина, крыжовник, земляника, черника, ежевика, голубика, брусника, клюква). Представление о грибах (белый гриб, мухомор, шампиньон, вешенка, подберёзовик, лисичка, подосиновик, опенок, поганка). Представление о травянистых растениях (цветах) (астра, гладиолус, тюльпан, нарцисс, фиалка, роза, лилия, пион). Представление о пряных травянистых растениях (петрушка, укроп, базилик, кориандр, мята (мелисса, перечная)). Представление о комнатных растениях (герань, кактус, фиалка, фикус), особенностях ухода за ними, значением в жизни человека (украшение помещения, очищение воздуха в помещении). Представление о зерновых культурах (пшеница, просо, ячмень, рожь, кукуруза, горох, фасоль, бобы), хлебе. Различение растений природных зон холодного пояса (мох, карликовая береза). Различение растений природных зон жаркого пояса (кактус, верблюжья колючка, пальма, лиана, бамбук). Представление о значении растений в жизни человека: сборе урожая овощей, фруктов, ягод, грибов, способами их переработки (изготовление сока, варенья, джема, варка, жарка, засол и др.).

Содержание раздела «Животный мир».

Представление о животном. Представление о домашних животных (корова, свинья, лошадь, коза, овца (баран), кот, собака). Представление о диких животных (лиса, заяц, волк, медведь, лось, белка, еж, кабан, тигр). Представление о животных, обитающих в природных зонах холодного пояса (белый медведь, пингвин, олень, песец, тюлень, морж). Представление о диких животных, обитающих в природных зонах жаркого пояса (верблюды, лев, слон, жираф, зебра, черепаха, носорог, обезьяна, бегемот, питон, крокодил). Представление о птице. Представление о домашних птицах (курица (петух), утка, гусь, индюк). Представление о перелетных и зимующих птицах (голубь, ворона, воробей, дятел, синица, снегирь, сова, аист, ласточка). Представление о водоплавающих птицах (лебедь, утка, гусь). Представление о рыбе. Представление о речных рыбах (сом, окунь, щук). Представление о морских рыбах (акула, сельдь, камбала, рыба-ёж, скат). Представление о насекомом .

Представление о насекомых (жук, бабочка, стрекоза, муравей, кузнечик, муха, комар, пчела, таракан). Представление о морских обитателях (кит, дельфин, морская звезда, медуза, морской конек, осьминог, креветка). Представление о значении животных в жизни человека (источник питания, из шкур и шерсти изготавливают одежду и др.).

Содержание раздела «Объекты неживой природы».

Представление о почве. Представление о воде. Представление об огне. Представление о воздухе. Представление о земле и небе. Представление о реке. Представление о водоеме. Представление о лесе. Представление о луге. Представление о формах земной поверхности. Представление об изображении земной поверхности на карте. Представление о полезных ископаемых (уголь, нефть, газ, известняк, гранит, золото, серебро и др.) с учетом местных природных ресурсов. Представление о значении объектов природы в жизни человека.

Содержание раздела «Временные представления».

Представление о частях суток. Представление о неделе. Представление о годе. Представление о временах года (осень, зима, весна, лето). Представление о сезонных явлениях природы (дождь, снег, гроза, радуга, туман, ветер). Представление о погоде текущего дня. Представления о деятельности человека в контексте течения времени: в разное время года, в разную погоду. Измерение времени (календарь, часы).

Учебный предмет «Человек» (предметная область «Человек»).

Приобщение ребенка к социальному миру начинается с развития представлений о себе. Становление личности ребенка происходит при условии его активности, познания им окружающего мира, смысла человеческих отношений, осознания себя в системе социального мира. Социальную природу «я» ребенок начинает понимать в процессе взаимодействия с другими людьми, и в первую очередь со своими родными и близкими.

Цель обучения - формирование представлений о себе как «Я» и своем ближайшем окружении и повышение уровня самостоятельности в процессе самообслуживания.

Программа представлена следующими разделами:

- «Представления о себе»;
- «Семья»;
- «Гигиена тела»;
- «Туалет»;
- «Одевание и раздевание»;
- «Прием пищи».

Раздел «Представления о себе» включает следующее содержание: представления о своем теле, его строении, о своих двигательных возможностях, правилах здорового образа жизни (режим дня, питание, сон, прогулка, гигиена, занятия физической культурой и профилактика болезней), поведении, сохраняющем и укрепляющем здоровье, полезных и вредных привычках, возрастных изменениях. Раздел «Гигиена тела» включает задачи по формированию умений умываться, мыться под душем, чистить зубы, мыть голову, стричь ногти, причесываться и т.д. Раздел «Обращение с одеждой и обувью» включает задачи по формированию умений ориентироваться в одежде, соблюдать последовательность действий при одевании и снятии предметов одежды. Раздел «Прием пищи» предполагает обучение использованию во время еды столовых приборов, питью из кружки, накладыванию пищи в тарелку, пользованию салфеткой. Задачи по формированию навыков обслуживания себя в туалете включены в раздел «Туалет». Освоение содержания раздела «Семья» предполагает формирование представлений о своем ближайшем окружении: членах семьи, взаимоотношениях

между ними, семейных традициях. Ребенок учится соблюдать правила и нормы культуры поведения и общения в семье. Важно, чтобы образцом культуры общения для ребенка являлись доброжелательное и заботливое отношение к окружающим, спокойный приветливый тон. Ребенок обучается понимать окружающих людей, проявлять к ним доброжелательное отношение, стремиться к общению и взаимодействию с ними.

Содержание разделов представлено с учетом возрастных особенностей. Например, работа по формированию таких гигиенических навыков, как мытье рук, питье из кружки и др., проводится с детьми младшего возраста, а обучение бритью, уходу за кожей лица, мытью в душе и др. проводится с детьми младшего и подросткового возраста.

Большинство разделов включают задачи, требующие обучения отдельным операциям, например, при мытье рук ребенок учится удерживать руки под струей воды, намыливать руки и т.д. После того как ребенок их освоит, он учится соблюдать последовательность этих операций. Процесс обучения предусматривает поэтапность в плане усложнения самих навыков. Например, формирование гигиенических навыков начинают с обучения мытью рук, лица и заканчивают обучением мытью всего тела.

При формировании навыков самообслуживания, важно объединять усилия специалистов и родителей. Работа, проводимая в школе, должна продолжаться дома. В домашних условиях возникает больше естественных ситуаций для совершенствования навыков самообслуживания. Формирование действий самообслуживания основано на умениях и навыках, сформированных в ходе обучения предметно-практической деятельности.

В рамках предметно-практических и коррекционно-развивающих занятий также возможно проведение занятий по данному предмету с обучающимися, которые нуждаются в дополнительной индивидуальной работе.

В Для реализации программы по предмету «Человек» материально-техническое обеспечение включает: Предметные и сюжетные картинки, фотографии с изображением членов семьи ребенка; пиктограммы и видеозаписи действий, правил поведения, пиктограммы с изображением действий, операций самообслуживания, используемых при этом предметов и др. Кроме того, используются видеоматериалы, презентации, мультипликационные фильмы, иллюстрирующие внутрисемейные взаимоотношения; семейный альбом, рабочие тетради с изображениями контуров взрослых и детей для раскрашивания, вырезания, наклеивания, составления фотоколлажей и альбомов; обучающие компьютерные программы, способствующие формированию у детей доступных представлений о ближайшем социальном окружении. По возможности, используются технические средства: компьютер, видеопроектор и другое мультимедийное оборудование. Стеллажи для наглядных пособий, зеркала настенные и индивидуальные, столы, стулья с подлокотниками, подножками и др.

Содержание раздела «Представления о себе».

Идентификация себя со своим именем, своей половой принадлежности (как мальчика или девочки, юноши или девушки). Представление о частях тела. Представление о лице человека. Представление о строении человека. Представление о

состоянии своего здоровья, важности соблюдения режима дня и правил личной гигиены. Называние своего возраста, даты рождения. Представление о возрастных изменениях человека. Называние своего имени и фамилии. Представление о занятиях в свободное время. Рассказ о себе.

Содержание раздела «Гигиена тела».

Различение вентилей с горячей и холодной водой. Регулирование напора струи воды. Смешивание воды до комфортной температуры. Вытирание рук полотенцем. Сушка рук с помощью автоматической сушилки. Соблюдение последовательности действий при мытье и вытирании рук (открывание крана, регулирование напора струи и температуры воды, намачивание рук, намыливание рук, смывание мыла с рук, закрывание крана, вытирание рук). Нанесение крема на руки. Подстригание ногтей ножницами. Подпиливание ногтей пилочкой. Нанесение покрытия на ногтевую поверхность. Удаление декоративного покрытия с ногтей. Вытирание лица. Соблюдение последовательности действий при мытье и вытирании лица. Чистка зубов. Полоскание полости рта. Соблюдение последовательности действий при чистке зубов и полоскании полости рта. Очищение носового хода. Нанесение косметического средства на лицо. Соблюдение последовательности действий при бритье электробритвой, безопасным станком. Расчесывание волос. Соблюдение последовательности действий при мытье и вытирании волос. Соблюдение последовательности действий при сушке волос феном. Мытье ушей. Чистка ушей. Вытирание ног. Соблюдение последовательности действий при мытье и вытирании ног. Соблюдение последовательности действий при мытье и вытирании тела. Гигиена интимной зоны. Пользование гигиеническими прокладками. Пользование косметическими средствами (дезодорантом, туалетной водой, гигиенической помадой, духами).

Содержание раздела «Одевание и раздевание».

Надевание предмета одежды. Обувание обуви. Соблюдение последовательности действий при одевании комплекта одежды (например, колготки, юбка, футболка, кофта). Застегивание (завязывание): липучки, молнии, пуговицы, кнопки, ремня, шнурка. Контроль своего внешнего вида. Различение лицевой и изнаночной, передней и задней стороны одежды, верха и низа одежды. Различение правого и левого ботинка (сапога, тапка). Выворачивание одежды.

Расстегивание липучки, молнии, пуговицы, ремня, кнопки, развязывание шнурков. Снятие предмета одежды (например, кофты, захват кофты за край правого рукава, стягивание правого рукава кофты, захват кофты за край левого рукава, стягивание левого рукава кофты). Снятие обуви (например, ботинок, захват рукой задней части правого ботинка, стягивание правого ботинка, захват рукой задней части левого ботинка, стягивание левого ботинка). Соблюдение последовательности при раздевании (например, верхней одежды, снятие варежек, снятие шапки, расстегивание куртки, снятие куртки, расстегивание сапог, снятие сапог).

Содержание раздела «Туалет».

Сообщение о желании сходить в туалет. Сидение на унитазе и оправление малой/большой нужды. Пользование туалетной бумагой. Соблюдение правил последовательности действий в туалете: поднятие крышки, опускание сидения, спускание одежды – брюк, колготок, трусов; сидение на унитазе/горшке, оправление

нужды в унитаз, пользование туалетной бумагой, одевание одежды – трусов, колготок, брюк; нажимание кнопки слива воды, мытье рук, использование бумажных полотенец, электросушилки.

Содержание раздела «Прием пищи».

Сообщение о желании пить. Питье через соломинку. Питье из кружки/стакана (захват кружки/стакана, поднесение кружки/стакана ко рту, наклон кружки/стакана, вытягивание / вливание жидкости в рот, опускание кружки/стакана на стол. Наливание жидкости в кружку. Сообщение о желании есть. Еда руками. Еда ложкой (захват ложки, зачерпывание ложкой пищи из тарелки, поднесение ложки с пищей ко рту, снятие с ложки пищи губами, опускание ложки в тарелку). Еда вилок (захват вилки, накалывание кусочка пищи, поднесение вилки ко рту, снятие губами с вилки кусочка пищи, опускание вилки в тарелку). Использование ножа и вилки во время приема пищи (отрезание ножом кусочка пищи от целого куска, наполнение вилки гарниром с помощью ножа). Использование салфетки во время приема пищи. Накладывание пищи в тарелку.

Содержание раздела «Семья».

Представление о членах семьи, о родственных отношениях в семье. Представление о бытовой и досуговой деятельности членов семьи. Представление о профессиональной деятельности членов семьи. Рассказ о своей семье.

Учебный предмет «Домоводство» (предметная область «Человек»).

Обучение ребенка с РАС ведению домашнего хозяйства является важным направлением подготовки его к самостоятельной жизни. Благодаря занятиям по домоводству реализуется возможность активного участия ребенка в работе по дому, воспитывается потребность устраивать свой быт в соответствии с общепринятыми нормами и правилами. Овладение простейшими хозяйственно – бытовыми навыками не только снижает зависимость ребёнка от окружающих, но и укрепляет его уверенность в своих силах.

Цель обучения: повышение самостоятельности детей в выполнении хозяйственно-бытовой деятельности. Основные задачи: формирование умений обращаться с инвентарем и электроприборами; освоение действий по приготовлению пищи, осуществлению покупок, уборке помещения и территории, уходу за вещами;

Освоенные действия ребенок может в последующем применять как в быту, так и в трудовой деятельности. Так, например, занятия по уборке помещений и территории актуальны для формирования бытовой деятельности детей и перспективны для получения в будущем работы в качестве дворника или уборщицы.

Программа по домоводству включает следующие разделы:

«Уход за вещами»;
«Приготовление пищи»;
«Уборка помещений и территории»;
«Покупки».

В рамках коррекционных занятий: «Предметно-практические действия», «Коррекционно-развивающие занятия» также возможно проведение работы по формированию отдельных умений и навыков, используемых в бытовой деятельности, с обучающимися,

Материально-техническое оснащение учебного предмета

«Домоводство» предусматривает:

- дидактический материал: изображения (картинки, фото, пиктограммы) предметов посуды, кухонной мебели, продуктов питания, уборочного инвентаря, бытовой техники; альбомы с демонстрационным материалом, составленным в соответствии с изучаемыми темами учебной программы; изображения алгоритмов рецептуры и приготовления блюд, стирки белья, глажения белья и др.
- оборудование: кухонная мебель, кухонная посуда (кастрюли, сковороды, чайники, тарелки, ложки, ножи, вилки, кружки и др.), таймер, предметы для украшения интерьера (ваза, подсвечник, скатерть и др.), стиральная машина, тазики, настенные и индивидуальные зеркала, гладильная доска, бытовая техника (чайник электрический, блендер, комбайн, утюг, фен, пылесос, электрическая плита, электрическая духовка, миксер, микроволновая печь, электровафельница), ковровая, грифельная и магнитная доски, уборочный инвентарь для дома и сада (веники, совки, ведра, метлы, таяпки, лопаты, грабли), тачки, лейки и др.).

Содержание раздела «Покупки».

Планирование покупок. Выбор места совершения покупок. Ориентация в расположении отделов магазина, кассы и др. Нахождение нужного товара в магазине. Соблюдение последовательности действий при взвешивании товара (складывание продукта в пакет, выкладывание на весы, нажатие на кнопку, приклеивание ценника к пакету с продуктом). Складывание покупок в сумку. Соблюдение последовательности действий при расчете на кассе (выкладывание товара на ленту, ожидание во время пробивания кассиром товара, оплата товара, предъявление карты скидок кассиру, получение чека и сдачи, складывание покупок в сумку). Раскладывание продуктов в места хранения.

Содержание раздела «Приготовление пищи».

Различение кухонного инвентаря по его назначению (посуда (тарелка, кастрюля, сковорода и др.), кухонные принадлежности (терка, венчик, овощечистка, разделочная доска, пресс для чеснока, открывалка и др.), бытовая техника (блендер, миксер, тостер, электрический чайник, комбайн и др.).

Различение чистой и грязной посуды. Очищение остатков пищи с посуды. Замачивание посуды. Протирание посуды губкой. Чистка посуды. Ополаскивание посуды. Сушка посуды. Соблюдение последовательности действий при мытье и сушке посуды (очищение посуды от остатков пищи, замачивание посуды, намывание посуды моющим средством, чистка посуды, ополаскивание, сушка). Мытье бытовых приборов. Хранение посуды и бытовых приборов.

Подготовка к приготовлению блюда. Соблюдение правил гигиены при приготовлении пищи. Выбор продуктов, необходимых для приготовления блюда. Выбор инвентаря, необходимого для приготовления блюда. Обработка продуктов. Мытье продуктов. Чистка овощей. Резание ножом. Нарезание продуктов (кубиками, кольцами, полукольцами). Натирание продуктов на тёрке. Раскатывание теста. Перемешивание продуктов (ложкой, венчиком, миксером, блендером).

Соблюдение последовательности действий при варке продукта (включение электрической плиты, набирание воды, закладывание продукта в воду, постановка кастрюли на конфорку, установка таймера на определенное время, выключение электрической плиты, вынимание продукта).

Соблюдение последовательности действий при жарке продукта (включение электрической плиты, наливание масла, выкладывание продукта на сковороду, постановка сковороды на конфорку, установка таймера на определенное время, перемешивание/переворачивание продукта, выключение электрической плиты, снятие продукта).

Соблюдение последовательности действий при выпекании полуфабриката (включение электрической духовки, смазывание противня, выкладывание полуфабриката на противень, постановка противня в духовку, установка таймера на определенное время, вынимание противня из духовки, снятие выпечки, выключение электрической духовки). Поддержание чистоты рабочего места в процессе приготовления пищи. Выбор посуды и столовых приборов. Раскладывание столовых приборов и посуды.

Соблюдение последовательности действий при сервировке стола (накрывание стола скатертью, расставление посуды, раскладывание столовых приборов, раскладывание салфеток, расставление солонок и ваз, расставление блюд).

Содержание раздела «Уход за вещами».

Ручная стирка: наполнение емкости водой. Выбор моющего средства. Отмеривание необходимого количества моющего средства. Замачивание белья. Застирывание белья. Полоскание белья. Выжимание белья. Вывешивание белья на просушку. Соблюдение последовательности действий при ручной стирке (наполнение емкости водой, выбор моющего средства, определение количества моющего средства, замачивание белья, застирывание белья, полоскание белья, выжимание белья, вывешивание белья на просушку).

Машинная стирка: различение составных частей стиральной машины. Сортировка белья перед стиркой. Закладывание и вынимание белья из машины. Установка программы и температурного режима. Мытье и сушка машины. Соблюдение последовательности действий при машинной стирке (сортировка белья перед стиркой, закладывание белья, закрывание дверцы машины, насыпание порошка, установка программы и температурного режима, запуск машины, отключение машины, вынимание белья).

Глажка белья: различение составных частей утюга, знание их назначения. Соблюдение последовательности действий при глажении белья (установка гладильной доски, выставление температурного режима, подключение утюга к сети, раскладывание белья на гладильной доске). Складывание белья и одежды. Вывешивание одежды на «плечики». Чистка одежды. Мытье обуви. Просушивание обуви. Чистка обуви.

Содержание раздела «Уборка помещения».

Уборка с поверхности стола остатков еды и мусора. Вытирание поверхности мебели. Соблюдение последовательности действий при мытье поверхностей мебели (наполнение таза водой, приготовление тряпок, добавление моющего средства в воду, уборка предметов с поверхности, вытирание поверхности, вытирание предметов интерьера, раскладывание предметов интерьера по местам, выливание использованной воды).

Подметание пола: сметание мусора на полу в определенное место. Заметание мусора на совок. Выполнение последовательности действий при подметании пола (сметание мусора в определенное место, заметание мусора на совок, высыпание мусора в урну).

Уборка пылесосом: различение основных частей пылесоса. Подготовка пылесоса к работе. Чистка поверхности пылесосом. Соблюдение последовательности действий при уборке пылесосом (подготовка пылесоса к работе, установка регулятора мощности, включение (вставление вилки в розетку; нажатие кнопки), чистка поверхности, выключение (поворот рычага; нажатие кнопки; вынимание вилки из розетки), отсоединение съемных деталей пылесоса).

Мытье пола: соблюдение последовательности действий при мытье пола (наполнение емкости для мытья пола водой, добавление моющего средства в воду, намачивание и отжимание тряпки, мытье пола, выливание использованной воды, просушивание мокрых тряпок).

Мытье стекла (окна, зеркала). Соблюдение последовательности действий при мытье окна (наполнение емкости для мытья водой, добавление моющего средства в воду, мытье рамы, вытирание рамы, мытье стекла, вытирание стекла, выливание использованной воды).

Содержание раздела «Уборка территории».

Уборка бытового мусора. Подметание территории. Стребание травы и листьев. Уборка снега (сгребание снега, перебрасывание снега). Уход за уборочным инвентарем.

Учебный предмет «Окружающий социальный мир» (предметная область «Человек»)

Обучение детей жизни в обществе включает формирование представлений об окружающем социальном мире и умений ориентироваться в нем, включаться в социальные отношения. В силу различных особенностей физического, интеллектуального, эмоционального развития дети с РАС испытывают трудности в осознании социальных явлений. В связи с этим программа учебного предмета «Окружающий социальный мир» позволяет планомерно формировать осмысленное восприятие социальной действительности и включаться на доступном уровне в жизнь общества.

Цель обучения – формирование представлений о человеке и окружающем его социальном и предметном мире, а также умения соблюдать элементарные правила поведения в социальной среде.

Основными задачами программы «Окружающий социальный мир» являются: знакомство с явлениями социальной жизни (человек и его деятельность, общепринятые нормы поведения), формирование представлений о предметном мире, созданном человеком (многообразие, функциональное назначение окружающих предметов, действия с ними). Программа представлена следующими **разделами:**

- «Квартира, дом, двор»;
- «Одежда»;
- «Продукты питания»;
- «Школа»;

«Предметы и материалы, изготовленные человеком»;
«Город», «Транспорт», «Страна»; «Традиции и обычаи».

В процессе обучения по программе у ребенка формируются представления о родном городе, в котором он проживает, о России, её культуре, истории, современной жизни. Знакомясь с рукотворными объектами и социальными явлениями окружающей действительности, ребенок учится выделять их характерные признаки, объединять в группы по этим признакам, устанавливать связи между ними. Получая представления о социальной жизни, в которую он включен, ребенок учится соотносить свое поведение и поступки других людей с нравственными ценностями (эталонами) и общепринятыми нормами поведения. Ребенок учится ориентироваться в различных ситуациях: избегать риски и угрозы его жизни и здоровью, в частности, учится быть внимательным и осторожным на улице, дома, в школе.

Жизнь в обществе предполагает следование определенным правилам. Для формирования умения соблюдать нормы поведения в обществе необходима совместная целенаправленная последовательная работа специалистов и родителей. Важно сформировать у ребенка типовые модели поведения в различных ситуациях: поездки в общественном транспорте, покупок в магазине, поведение в опасной ситуации и др. Содержание материала по программе «Окружающий социальный мир» является основой формирования представлений, умений и навыков по предметам «Изобразительная деятельность», «Домоводство», «Труд» и др. Так знания, полученные ребенком в ходе работы по разделу «Посуда», расширяются и дополняются на занятиях по домоводству, где ребенок учится готовить, сервировать стол и т.д.

Специфика работы по предмету «Окружающий социальный мир» заключается в том, что занятия проводятся не только в классе, но и в местах общего пользования (парк, магазин, кафе, вокзал и т.д.) Ребенок выходит в город (поселок), знакомится с различными организациями, предоставляющими услуги населению, наблюдает за деятельностью окружающих людей, учится вести себя согласно общепринятым нормам поведения.

В рамках коррекционно-развивающих занятий также возможно использование программного материала данного предмета с обучающимися, которые нуждаются в дополнительной индивидуальной работе. Тем обучающимся, для которых материал предмета недоступен, содержание «Окружающий социальный мир» не включается в СИПР.

Для реализации программы материально-техническое обеспечение предмета включает: натуральные объекты, муляжи, макеты, предметные и сюжетные картинки, пиктограммы с изображением объектов (в школе, во дворе, в городе), действий, правил поведения и т.д. Кроме того, используются аудио и видеоматериалы, презентации, мультипликационные фильмы, иллюстрирующие социальную жизнь людей, правила поведения в общественных местах и т.д.; рабочие тетради с различными объектами

окружающего социального мира для раскрашивания, вырезания, наклеивания и другой материал; обучающие компьютерные программы, способствующие формированию у детей доступных социальных представлений. По возможности, используются технические и транспортные средства. Необходимым оборудованием для иллюстрации социальных явлений являются: компьютер, видеопроектор и другое мультимедийное оборудование. Оборудованное (по возможности с подъемником) транспортное средство позволит детям (в частности, не передвигающимся самостоятельно детям) выезжать в город для участия в занятиях в местах общего доступа горожан и в организациях, предоставляющих услуги населению.

Содержание раздела «Школа».

Ориентация в классе, его зонах, в местах расположения учебных принадлежностей. Ориентация в помещениях школы, на школьной территории; в распорядке школьного дня. Представления о профессиях людей, работающих в школе, о школьных принадлежностях (школьная доска, парта, мел, ранец, учебник, тетрадь, дневник, карандаш, точилка, резинка, фломастер, пенал, ручка, линейка, краски, кисточка, пластилин и т.д.). Представление о себе как обучающемся в коллективе одноклассников. Представление о дружеских взаимоотношениях. Соблюдение правил учебного поведения. Следование правилам общения, игры, труда. Соблюдение общепринятых норм поведения с взрослыми и сверстниками.

Содержание раздела «Квартира, дом, двор».

Представление о частях дома: стена, крыша, окно, дверь, потолок, пол. Ориентация в помещениях своего дома. Представление о типах домов: одноэтажные/многоэтажные, каменные/деревянные. Представление о местах общего пользования в доме: подъезд, лестничная площадка, лифт. Представление о помещениях квартиры: прихожая, комната, кухня, ванная комната, туалет, балкон. Представление об убранстве дома. Представление о предметах мебели: стол, стул, диван, шкаф, полка, кресло, кровать, табурет, комод, др. Представление о предметах посуды, предназначенных для сервировки стола: тарелка, стакан, кружка, ложка, вилка, нож и для приготовления пищи: кастрюля, сковорода, чайник, половник, нож, др. Представление об электроприборах: телевизор, утюг, лампа, вентилятор, обогреватель, магнитофон, видеоплеер, микроволновая печь, тостер, блендер, электрический чайник, фен. Представление о часах. Представление об электронных устройствах: телефон, компьютер, планшет. Использование предметов домашнего обихода в повседневной жизни. Представление о территории двора: место для отдыха, игровая площадка, спортивная площадка, место для парковки автомобилей, место для сушки белья, место для выбивания ковров, место для контейнеров с мусором, газон. Ориентация во дворе. Представление о благоустройстве квартиры: отопление, канализация, водоснабжение, электроснабжение. Умение вести себя в случаях чрезвычайной ситуации (отсутствие света, воды и т.д.).

Содержание раздела «Предметы и материалы, изготовленные человеком».

Представление о бумаге, стекле, резине, металле, ткани, керамике, пластмассе и др. Представление об основных свойствах материалов и изготовленных из них предметов: стекло, керамика – хрупкие, могут разбиться; бумага – рвется, режется и т.д. Представления о применении различных материалов в предметах быта, обихода.

Содержание раздела «Город».

Представление о районах, улицах, площадях, зданиях родного города. Представление об улицах, на которых расположена школа, дом. Ориентация в городе: умение находить остановки общественного транспорта, магазины и др. места. Представление о профессиях людей, работающих в городских учреждениях. Соблюдение правил поведения в общественных местах. Соблюдение правил поведения на улице. Представление об истории родного города.

Содержание раздела «Транспорт».

Представление о наземном транспорте. Соблюдение правил дорожного движения. Представление о воздушном транспорте. Представление о водном транспорте. Представление о космическом транспорте. Представление о профессиях людей, работающих на транспорте. Представление об общественном транспорте. Соблюдение правил пользования общественным транспортом. Представление о специальном транспорте. Представление о профессиях людей, работающих на специальном транспорте.

Содержание раздела «Традиции, обычаи».

Представление о празднике. Представление о школьных традициях: День знаний, последний учебный день, день рождения школы и др., участие в школьных мероприятиях. Представление о национальных, о религиозных атрибутах, традициях, праздниках.

Содержание раздела «Страна».

Представление о государстве Россия и государственной символике. Представление о правах и обязанностях гражданина России. Представление о некоторых значимых исторических событиях России. Представление о выдающихся людях России. Представление о странах мира. Представление о выдающихся людях мира.

Учебный предмет «Музыка и движение» (предметная область «Искусство»).

Педагогическая работа обучающегося с РАС направлена на его социализацию и интеграцию в общество. Одним из важнейших средств в этом процессе является музыка. Задача педагога состоит в том, чтобы музыкальными средствами помочь ребенку научиться воспринимать звуки окружающего его мира, сделать его отзывчивым на музыкальный ритм, мелодику звучания разных жанровых произведений.

Участие ребенка в музыкальных выступлениях способствует его самореализации, формированию чувства собственного достоинства. Таким образом, музыка рассматривается как средство развития эмоциональной и личностной сферы, как средство социализации и самореализации ребенка. На музыкальных занятиях развивается способность не только эмоционально воспринимать и воспроизводить музыку, но и музыкальный слух, чувство ритма, музыкальная память, индивидуальные способности к пению, танцу, ритмике.

Программно-методический материал включает следующие **разделы:**
«Слушание музыки»;
«Пение»;
«Движение под музыку»;
«Игра на музыкальных инструментах».

В системе коррекционно-развивающих занятий также возможно использование элементов музыкального воспитания в дополнительной индивидуальной работе с обучающимися.

Материально-техническое оснащение учебного предмета «Музыка» включает:

- Дидактический материал: изображения (картинки, фото, пиктограммы) музыкальных инструментов, оркестров; портреты композиторов; альбомы с демонстрационным материалом, составленным в соответствии с тематическими линиями учебной программы; карточки с обозначением выразительных возможностей различных музыкальных средств для различения высотности, громкости звуков, темпа, характера музыкального произведения; карточки для определения содержания музыкального произведения; платки, флажки, ленты, обручи, а также игрушки-куклы, игрушки-животные и др.
- Музыкальные инструменты: фортепиано, синтезатор, гитара, барабаны, бубны, маракасы, румбы, бубенцы, тарелки, ложки, блок- флейты, палочки, ударные установки, кастаньеты, конги, жалеики, трещетки, колокольчики, инструменты Карла Орфа.
- Оборудование: музыкальный центр, компьютер, проекционное оборудование, стеллажи для наглядных пособий, нот, музыкальных инструментов и др., ковровиновая и магнитная доски, ширма, затемнение на окна и др.
- Аудиозаписи, видеофильмы, презентации (записи со звучанием музыкальных инструментов и музыкантов, играющих на различных инструментах, оркестровых коллективов; фрагментов из оперных спектаклей, мюзиклов, балетов, концертов разной по жанру музыки), текст песен.

Содержание раздела «Слушание».

Слушание (различение) тихого и громкого звучания музыки. Определение начала и конца звучания музыки. Слушание (различение) быстрой, умеренной, медленной музыки. Слушание (различение) колыбельной песни и марша. Слушание (различение) веселой и грустной музыки. Узнавание знакомой песни. Определение характера музыки. Узнавание знакомой мелодии, исполненной на разных музыкальных инструментах. Слушание (различение) сольного и хорового исполнения произведения. Определение музыкального стиля произведения. Слушание (узнавание) оркестра (народных инструментов, симфонических и др.), в исполнении которого звучит музыкальное произведение. Соотнесение музыкального образа с персонажем художественного произведения.

Содержание раздела «Пение».

Подражание характерным звукам животных во время звучания знакомой песни. Подпевание отдельных или повторяющихся звуков, слогов и слов. Подпевание повторяющихся интонаций припева песни. Пение слов песни (отдельных фраз, всей песни). Выразительное пение с соблюдением динамических оттенков. Пение в хоре. Различение запева, припева и вступления к песне.

Содержание раздела «Движение под музыку».

Топанье под музыку. Хлопки в ладоши под музыку. Покачивание с одной ноги на другую. Начало движения вместе с началом звучания музыки и окончание движения по ее окончании. Движения: ходьба, бег, прыжки, кружение, приседание под музыку разного характера. Выполнение под музыку действия с предметами: наклоны предмета в разные стороны, опускание/поднимание предмета, подбрасывание/ловля предмета, взмахивание предметом и т.п. Выполнение движений разными частями тела под музыку: «фонарики», «пружинка», наклоны головы и др. Соблюдение последовательности простейших танцевальных движений. Имитация движений животных. Выполнение движений, соответствующих словам песни. Соблюдение последовательности движений в соответствии с

исполняемой ролью при инсценировке песни. Движение в хороводе. Движение под музыку в медленном, умеренном и быстром темпе. Ритмичная ходьба под музыку. Изменение скорости движения под музыку (ускорять, замедлять). Изменение движения при изменении метроритма произведения, при чередовании запева и припева песни, при изменении силы звучания. Выполнение танцевальных движений в паре с другим танцором. Выполнение развернутых движений одного образа. Имитация (исполнение) игры на музыкальных инструментах.

Содержание раздела «Игра на музыкальных инструментах».

Слушание (различение) контрастных по звучанию музыкальных инструментов, сходных по звучанию музыкальных инструментов. Освоение приемов игры на музыкальных инструментах, не имеющих звукоряд. Тихая и громкая игра на музыкальном инструменте. Сопровождение мелодии игрой на музыкальном инструменте. Своевременное вступление и окончание игры на музыкальном инструменте. Освоение приемов игры на музыкальных инструментах, имеющих звукоряд. Сопровождение мелодии ритмичной игрой на музыкальном инструменте. Игра в ансамбле.

Учебный предмет «Изобразительная деятельность» (предметная область «Искусство»).

Изобразительная деятельность занимает важное место в работе с обучающимися с РАС. Вместе с формированием умений и навыков изобразительной деятельности у ребенка воспитывается эмоциональное отношение к миру, формируются восприятия, воображение, память, зрительно-двигательная координация. На занятиях по аппликации, лепке, рисованию дети имеют возможность выразить себя как личность, проявить интерес к деятельности или к предмету изображения, доступными для них способами осуществить выбор изобразительных средств. Многообразие используемых в изобразительной деятельности материалов и техник позволяет включать в этот вид деятельности всех детей без исключения. Разнообразие используемых техник делает работы детей выразительнее, богаче по содержанию, доставляет им много положительных эмоций.

Цель обучения - формирование умений изображать предметы и объекты окружающей действительности художественными средствами. Основные задачи: развитие интереса к изобразительной деятельности, формирование умений пользоваться инструментами, обучение доступным приемам работы с различными материалами, обучение изображению (изготовлению) отдельных элементов, развитие художественно-творческих способностей.

Программа по изобразительной деятельности включает следующие **разделы:**

«Лепка»;

«Рисование»;

«Аппликация».

Во время занятий изобразительной деятельностью необходимо вызывать у ребенка положительную эмоциональную реакцию, поддерживать и стимулировать его творческие устремления, развивать самостоятельность. Ребенок обучается уважительному отношению к своим работам, оформляя их в рамы, участвуя в выставках, творческих показах. Ему важно видеть и знать, что результаты его творческой деятельности полезны и нужны другим людям. Это делает жизнь ребенка интереснее и ярче, способствует его самореализации, формирует чувство собственного достоинства. Сформированные на занятиях изобразительной деятельности умения и навыки необходимо применять в последующей трудовой деятельности,

например, при изготовлении полиграфических и керамических изделий, изделий в технике батик, календарей, блокнотов и др

Материально-техническое оснащение учебного предмета «Изобразительная деятельность» предусматривает:

- Наборы инструментов для занятий изобразительной деятельностью, включающие кисти, ножницы (специализированные, для фигурного вырезания, для левой руки и др.), шило, коврики, фигурные перфораторы, стеки, индивидуальные доски, пластиковые подложки и т.д.
- Натуральные объекты, изображения (картинки, фотографии, пиктограммы) готовых изделий и операций по их изготовлению; репродукции картин; изделия из глины; альбомы с демонстрационными материалами, составленными в соответствии с содержанием учебной программы; рабочие альбомы (тетради) с материалом для раскрашивания, вырезания, наклеивания, рисования; видеофильмы, презентации, аудиозаписи;
- Оборудование: мольберты, планшеты, музыкальный центр, компьютер, проекционное оборудование; стеллажи для наглядных пособий, изделий, для хранения бумаги и работ учащихся и др.; магнитная и ковровиновая доски.
- Расходные материалы для ИЗО: клей, бумага (цветная, папиросная, цветной ватман и др.), карандаши (простые, цветные), мелки (пастель, восковые и др.), фломастеры, маркеры, краски (акварель, гуашь, акриловые краски), бумага разных размеров для рисования; пластичные материалы (пластилин, соленое тесто, пластичная масса, глина) и др.

Содержание раздела «Лепка».

Различение пластичных материалов и их свойств; различение инструментов и приспособлений для работы с пластичными материалами. Разминание пластилина, теста, глины; раскатывание теста, глины скалкой. Отрывание кусочка материала от целого куска; откручивание кусочка материала от целого куска; отщипывание кусочка материала от целого куска; отрезание кусочка материала стекой. Размазывание материала: размазывание пластилина (по шаблону, внутри контура). Катание колбаски (на доске, в руках), катание шарика (на доске, в руках); получение формы путем выдавливания формочкой; вырезание заданной формы по шаблону стекой. Сгибание колбаски в кольцо; закручивание колбаски в жгутик; переплетение колбасок (плетение из 2-х колбасок, плетение из 3-х колбасок); проделывание отверстия в детали; расплющивание материала (на доске, между ладонями, между пальцами); скручивание колбаски, лепешки, полоски; зачищывание краев детали. Соединение деталей изделия разными способами (прижатием, примазыванием, прищипыванием). Лепка предмета, состоящего из одной части и нескольких частей. Оформление изделия (выполнение отпечатка, нанесение на изделие декоративного материала, дополнение изделия мелкими деталями, нанесение на изделие рисунка). Декоративная лепка изделия с нанесением орнаментов (растительного, геометрического). Лепка нескольких предметов (объектов), объединённых сюжетом.

Содержание раздела «Аппликация».

Различение разных видов бумаги среди других материалов. Различение инструментов и приспособлений, используемых для изготовления аппликации. Сминание бумаги. Разрывание бумаги заданной формы, размера. Сгибание листа бумаги (пополам, вчетверо, по диагонали). Скручивание листа бумаги. Намазывание поверхности клеем (всей поверхности, части поверхности). Выкалывание шилом по контуру. Разрезание бумаги ножницами (выполнение

надреза, разрезание листа бумаги). Вырезание по контуру. Сборка изображения объекта из нескольких деталей. Конструирование объекта из бумаги (заготовка отдельных деталей, соединение деталей между собой). Соблюдение последовательности действий при изготовлении предметной аппликации (заготовка деталей, сборка изображения объекта, намазывание деталей клеем, приклеивание деталей к фону). Соблюдение последовательности действий при изготовлении декоративной аппликации (заготовка деталей, сборка орнамента способом чередования объектов, намазывание деталей клеем, приклеивание деталей к фону). Соблюдение последовательности действий при изготовлении сюжетной аппликации (придумывание сюжета, составление эскиза сюжета аппликации, заготовка деталей, сборка изображения, намазывание деталей клеем, приклеивание деталей к фону).

Содержание раздела «Рисование».

Различение материалов и инструментов, используемых для рисования. Оставление графического следа на бумаге, доске, стекле. Рисование карандашом. Соблюдение последовательности действий при работе с красками: опустить кисть в баночку с водой, снять лишнюю воду с кисти, обмокнуть ворс кисти в краску, снять лишнюю краску о край баночки, рисование на листе бумаги, опустить кисть в воду и т.д. Рисование кистью: прием касания, прием примакивания, прием наращивания массы. Выбор цвета для рисования.

Получение цвета краски путем смешивания красок других цветов. Рисование точек. Рисование линий: вертикальных, горизонтальных, наклонных. Соединение точек. Рисование геометрической фигуры: круг, овал, квадрат, прямоугольник, треугольник.

Закрашивание внутри контура, заполнение всей поверхности внутри контура. Заполнение контура точками. Штриховка слева направо, сверху вниз, по диагонали, двойная штриховка. Рисование контура предмета по контурным линиям, по опорным точкам, по трафарету, по шаблону, по представлению. Дорисовывание части предмета, отдельных деталей предмета, с использованием осевой симметрии. Рисование предмета (объекта) с натуры.

Рисование элементов орнамента: растительных, геометрических. Дополнение готового орнамента отдельными элементами: растительными, геометрическими. Рисование орнамента из растительных и геометрических форм в полосе, в круге, в квадрате. Дополнение сюжетного рисунка отдельными предметами (объектами), связанными между собой по смыслу. Расположение объектов на поверхности листа при рисовании сюжетного рисунка. Рисование приближенного и удаленного объекта. Подбор цвета в соответствии с сюжетом рисунка. Рисование сюжетного рисунка: по образцу - срисовывание готового сюжетного рисунка, из предложенных объектов, по представлению. Рисование с использованием нетрадиционных техник: монотипия, «по сырому», рисование с солью, граттаж, «под батик».

Учебный предмет «Адаптивная физкультура» (предметная область «Физическая культура»).

Одним из важнейших направлений работы с обучающимися с РАС является физическое развитие, которое происходит на занятиях по адаптивной физической культуре.

Цель - повышение двигательной активности детей и обучение использованию полученных навыков в повседневной жизни. Основные задачи: формирование и совершенствование основных и прикладных двигательных навыков; формирование туристических навыков, умения кататься на велосипеде, ходить на лыжах, плавать, играть в спортивные игры; укрепление и сохранение здоровья детей, профилактика болезней и возникновения вторичных заболеваний.

Программа по адаптивной физической культуре включает следующие **разделы:**

- «Плавание»;
- «Спортивные и подвижные игры»;
- «Велосипедная подготовка»;
- «Лыжная подготовка»;
- «Туризм».

Содержание раздела «Плавание» включает задачи на формирование умений двигаться в воде и навыка плавания. Раздел «Спортивные и подвижные игры» содержит задачи на формирование умения взаимодействовать в процессе игры и соблюдать правила игры. Усложнение некоторых обучающих задач в программе идет за счёт увеличения количества раз выполняемого действия (например, отбивать баскетбольный мяч одной рукой от пола 6 раз, 12 раз и т.д.). Содержанием раздела «Велосипедная подготовка» является обучение езде на трехколесном и на двухколесном велосипеде. Раздел «Лыжная подготовка» предусматривает формирование навыка ходьбы на лыжах и дальнейшее его совершенствование. Программный материал раздела «Туризм» предусматривает овладение различными туристическими навыками.

В рамках занятий по «Двигательному развитию» также возможно проведение занятий по формированию и развитию двигательных навыков с обучающимися, которые нуждаются в этом дополнительно.

Материально-техническое оснащение учебного предмета предусматривает как обычное для спортивных залов школ оборудование и инвентарь, так и специальное адаптированное (ассистивное) оборудование для детей с различными нарушениями развития, включая тренажеры, специальные велосипеды (с ортопедическими средствами), инвентарь для подвижных и спортивных игр и др.

Материально-техническое оснащение учебного предмета «Адаптивная физкультура» включает:

- Дидактический материал: изображения (картинки, фото, пиктограммы) спортивного, туристического инвентаря; альбомы с демонстрационным материалом в соответствии с темами занятий.
- Спортивный инвентарь: маты, батуты, гимнастические мячи разного диаметра, гимнастические скамейки, гимнастические лестницы, обручи, кегли, мягкие модули различных форм, гимнастические коврики, корзины, футбольные, волейбольные, баскетбольные мячи, бадминтон, лыжи, лыжные палки, лыжные костюмы, 2-х- и 3-х-колесные велосипеды, самокаты, рюкзаки, туристические коврики, палатки, спальные мешки, наборы походной посуды, кольца.
- Технические средства реабилитации: кресла-коляски комнатные и прогулочные, опор для стояния (вертикализаторы, ходунки), опоры для ползания, тренажеры (мотомед и др.), кресла-стулья с санитарным оснащением (для туалета, ванны).
- Мебель: шкафы для хранения спортивного инвентаря, для переодевания, стулья, стол, столы-кушетки.

Содержание раздела «Плавание».

Вход в воду. Ходьба в воде. Бег в воде. Погружение в воду по шею, с головой. Выполнение выдоха под водой. Открывание глаз в воде. Удержание на воде. Скольжение по поверхности воды на животе, на спине. Выполнение движений ногами, лежа на животе, на спине. Выполнение движений руками, лежа на животе, на спине. Чередование поворота головы с

дыханием. Сочетание движений ног с дыханием. Плавание. Соблюдение правил поведения и безопасности в бассейне: во время движения по бортику нельзя толкаться, нельзя сталкивать друг друга с бортика бассейна в воду, нельзя топить друг друга, находясь в воде, нельзя заплывать за границы обозначенной для плавания территории, нельзя спрыгивать с бортика бассейна.

Содержание раздела «Спортивные и подвижные игры».

Подвижные игры на развитие координационных способностей. Соблюдение правил игры «Стоп, хоп, раз». Соблюдение правил игры «Болото». Соблюдение последовательности действий в игре-эстафете «Полоса препятствий»: бег по скамейке, прыжки через кирпичики, пролезание по туннелю, бег, передача эстафеты. Подвижные игры на развитие скоростных способностей.

Соблюдение правил игры «Пятнашки». Соблюдение правил игры «Рыбаки и рыбки». Соблюдение последовательности действий в игре-эстафете «Собери пирамидку»: бег к пирамидке, надевание кольца, бег в обратную сторону, передача эстафеты. Подвижные игры на развитие скоростно-силовых способностей. Соблюдение правил игры «Бросай-ка». Соблюдение правил игры «Быстрые санки». Соблюдение последовательности действий в игре-эстафете «Строим дом».

Элементы спортивных игр и спортивных упражнений. Бадминтон: узнавание, различение инвентаря для бадминтона. Удар по волану: нижняя подача, верхняя подача. Отбивание волана снизу, сверху. Игра в паре.

Футбол: узнавание футбольного мяча. Выполнение удара в пустые ворота, в ворота с вратарем с места, с 2-х шагов, с разбега. Прием мяча, стоя в воротах: ловить мяч руками, отбивать мяч ногой/руками. Ведение мяча. Выполнение передачи мяча партнеру. Остановка катящегося мяча ногой. Волейбол: узнавание волейбольного мяча. Подача волейбольного мяча сверху, снизу. Прием волейбольного мяча сверху, снизу. Игра в паре без сетки, через сетку.

Баскетбол: узнавание баскетбольного мяча. Передача баскетбольного мяча без отскока от пола, с отскоком от пола. Ловля баскетбольного мяча без отскока от пола, с отскоком от пола. Отбивание баскетбольного мяча от пола одной рукой. Ведение баскетбольного мяча по прямой, с обходом препятствия. Броски мяча в кольцо двумя руками.

Содержание раздела «Велосипедная подготовка».

Различение составных частей трехколесного велосипеда. Соблюдение последовательности действий при посадке на трехколесный велосипед: перекидывание правой ноги через раму, постановка правой ноги на педаль, посадка на седло, постановка левой ноги на педаль. Управление трехколесным велосипедом без вращения педалей. Вращение педалей с фиксацией ног, без фиксации ног. Торможение ручным тормозом, ножным тормозом. Езда на трехколесном велосипеде по прямой, с поворотом. Посадка на двухколесный велосипед. Начало движения, сидя на двухколесном велосипеде. Езда на двухколесном велосипеде по прямой на расстоянии 10 метров, на расстоянии 50 метров, с поворотом. Торможение ручным тормозом, ножным тормозом. Разворот на двухколесном велосипеде. Объезд препятствий. Преодоление подъемов и спусков. Езда в группе. Соблюдение правил дорожного движения во время езды по дороге с автомобильным движением: начало движения по сигналу учителя, остановка перед выездом на трассу, езда по правой стороне дороги, запрет на выезд на сторону встречного движения. Уход за велосипедом: содержание в чистоте, сообщение о неисправности велосипеда, накачивание шины.

Содержание раздела «Лыжная подготовка».

Узнавание, различение лыжного инвентаря. Транспортировка лыжного инвентаря. Крепление ботинок к лыжам. Чистка лыж от снега. Стойка на параллельно лежащих лыжах. Выполнение ступающего шага: шаговые движения на месте, продвижение вперед приставным шагом, продвижение в сторону приставным шагом. Подъем после падения из положения «лежа на боку». Выполнение поворотов, стоя на лыжах (вокруг пяток лыж, вокруг носков лыж, махом). Выполнение скользящего шага без палок (одно скольжение, несколько скольжений). Выполнение попеременного двухшажного хода. Выполнение бесшажного хода. Преодоление подъемов ступающим шагом, «лесенкой», «полуелочкой», «елочкой». Выполнение торможения при спуске со склона нажимом палок, «полуплугом», «плугом», падением.

Содержание раздела «Туризм».

Узнавание, различение предметов туристического инвентаря: рюкзак, спальный мешок, туристический коврик, палатка, котелок, тренога.

Соблюдение последовательности действий при складывании вещей в рюкзак: кроссовки, одежда, набор походной посуды, банка тушенки, средства личной гигиены. Соблюдение последовательности действий при раскладывании спального мешка: раскрытие чехла, вынимание мешка из чехла, развязывание тесьмы, раскатывание мешка. Соблюдение последовательности действий при расположении в спальном мешке: расстегивание молнии, сесть в мешке, застегивание молнии до середины спального мешка, лечь в мешок, застегивание молнии до капюшона. Соблюдение последовательности действий при складывании спального мешка: совмещение углов верхней части мешка, скручивание мешка, завязывание тесьмы, вставление мешка в чехол, затягивание чехла.

Узнавание, различение составных частей палатки: днище, крыша, стенки палатки, растяжки, стойки, колышки. Подготовка места для установки палатки. Раскладывание палатки. Ориентировка в частях палатки. Вставление плоских и круглых колышков при закреплении палатки на земле. Установка стойки. Установка растяжки палатки.

Соблюдение последовательности действий при разборке установленной палатки: вынимание колышков, складывание колышков в чехол, вытаскивание стойки, разбор и складывание стойки в чехол, складывание растяжки на палатку, сворачивание палатки, складывание палатки и всех комплектующих в сумку-чехол, закрывание сумки-чехла.

Подготовка кострового места. Складывание костра. Разжигание костра. Поддерживание огня в костре. Тушение костра. Соблюдение правил безопасного поведения в походе: нельзя отставать, убегать вперед, нельзя никуда уходить без разрешения учителя, нельзя есть найденные в лесу грибы и ягоды без разрешения учителя, нельзя бросать мусор в лесу, нельзя трогать лесных животных.

Учебный предмет «Технология» (предметная область «Технология»).

Цель трудового обучения - подготовка детей и подростков с РАС к доступной трудовой деятельности. Основные задачи: развитие интереса к трудовой деятельности; формирование навыков работы с различными инструментами и оборудованием; освоение отдельных операций и технологий по изготовлению различных изделий, по работе с почвой, с растениями и т.д.

Основные задачи реализации содержания: Овладение предметными действиями как необходимой основой для самообслуживания, коммуникации, изобразительной, бытовой и трудовой деятельности. Умение выполнять простые действия с предметами и материалами; умение соблюдать очередность при выполнении трудовых заданий, предметно-практических действий и других действий. Формирование положительного опыта и установки на активное

использование освоенных технологий и навыков для своего жизнеобеспечения, социального развития и помощи близким.

В учебном плане предмет представлен с 3 года обучения. В рамках предметно-практической деятельности и на коррекционно-развивающих занятиях также следует формировать элементы навыков, применяемых в доступных видах трудовой деятельности.

Обучение труду основано на умениях и навыках, сформированных у обучающихся в ходе занятий по предметно-практической деятельности, и нацелено на изготовление учащимися доступных продуктов труда. Важно также формирование мотивации трудовой деятельности, развитие интереса к разным видам доступной трудовой деятельности, положительное отношение к результатам своего труда. Детей знакомят с различными материалами и инструментами, со специальным оборудованием, учат соблюдать технику безопасности в ходе трудового процесса.

Постепенно накапливается практический опыт, происходит формирование операционно-технических умений. Формируются навыки самостоятельного изготовления продукции (умения намечать цель, подбирать необходимые инструменты и материалы, осуществлять задуманное, оценивать результат). Подросток учится самостоятельно организовывать свое рабочее место в соответствии с используемыми материалами, инструментами, оборудованием. С помощью учителя (или самостоятельно) он создает эскиз изделия, проводит анализ образца (задания) с опорой на рисунок, схему, инструкцию; планирует последовательность операций по изготовлению продукта; контролирует качество выполненной работы; обсуждает полученный результат в соответствии с своими представлениями. Постепенно у учащегося формируются такие качества трудовой деятельности, которые позволяют выполнять освоенную деятельность в течение длительного времени, осуществлять работу в соответствии с требованиями, предъявляемые к качеству продукта и производить его в установленные сроки.

Программа по профильному труду представлена следующими разделами: «Полиграфия», «Керамика», «Батик», «Ткачество», «Шитье», «Деревообработка», «Растениеводство». Этот перечень может быть дополнен или заменен другими профилями труда по усмотрению общеобразовательной организации, с учетом местных и региональных условий и возможностей для будущей трудовой занятости обучающегося, а также кадрового обеспечения организации.

Материально-техническое обеспечение общеобразовательной области и предметов по труду включает:

- Дидактический материал: комплекты демонстрационных и раздаточного материалов, таблицы по разделам и темам профильного труда, рабочие тетради; фото, картинки, пиктограммы с изображениями действий, операций, алгоритмов работы с использованием инструментов и оборудования; технологические карты, обучающие компьютерные программы, видеофильмы, иллюстрирующие труд людей, технологические процессы, примеры (образцы) народных промыслов, презентации и др.
- Оборудование таких предметов как: швейное дело, деревообработка, керамика, ткачество и др. требуют наборов инструментов для обработки различных материалов; швейные машины, ткацкие станки (стационарные и настольные), муфельная печь, горшки, теплички; наборы инструментов для садоводства (грабли, ведра, лейки, лопаты и др.); оборудование для полиграфии: сканер, принтер, резак,

ламинатор, брошюровщик, проектор, экран, компьютер, копировальный аппарат, носители электронной информации, цифровые фото и видеокамеры со штативом.

- Расходные материалы для труда: клей, бумага, карандаши (простые, цветные), мелки (пастель, восковые и др.), фломастеры, маркеры, краски (акварель, гуашь, акриловые, для ткани), линейки и различные мерки, бумага разных размеров, плотности, формата, фактуры; ножницы, фигурные дыроколы, глина, стеки, нитки, иголки, ткань, шерсть (натуральная, искусственная), иглы для валяния, мыло детское и др.

Содержание раздела «Батик». Подготовка рабочего места. Подготовка ткани к работе. Нанесение контура рисунка на ткань. Выделение контура рисунка резервирующим составом (воск, контур).

Подготовка красок. Раскрашивание внутри контура. Удаление воска с ткани. Уборка рабочего места.

Содержание раздела «Керамика»

Знакомство со свойствами глины. Подготовка рабочего места. Подготовка глины к работе: отрезание куска глины. Отщипывание кусочка глины. Разминание глины. Отбивание глины. Изготовление заготовок для изделий: раскатывание глины скалкой. Вырезание шилом формы по шаблону. Обработка краев изделия. Катание колбаски (на доске, в руках). Катание шарика (на доске, в руках). Набивка формы. Декоративная отделка изделия (нанесение рисунка, присоединение мелких деталей, придание фактуры). Прodelьвание отверстия в изделии. Покрытие изделия глазурью (краской) (способом погружения, с помощью кисти). Уборка рабочего места.

Содержание раздела «Ткачество».

Различение основных частей ткацкого станка и ткацкого оборудования. Подготовка рабочего места. Подготовка станка к работе. Работа с нитками: различение нитей. Выбор ниток для изделия. Наматывание ниток на челнок. Завязывание нити узлами. Выполнение плетения (полотняное, саржевое, атласное). Плетение по схеме. Снятие готового полотна со станка. Украшение изделия декоративным материалом. Уборка рабочего места.

Содержание раздела «Деревообработка».

Различение материалов (древесный (сырье), крепёжный, покрасочный). Различение инструментов (для разметки, для обработки дерева, для соединения деталей). Подготовка рабочего места. Уборка рабочего места. Подготовительная работа с заготовкой. Разметка заготовки. Приемы обработки деревянной заготовки. Распиливание заготовки. Сверление отверстия в заготовке. Шлифовка заготовки наждачной бумагой. Нанесение покрытия на заготовку. Соединение деревянных деталей: склеивание деревянных деталей, соединение при помощи гвоздей, шурупов.

Содержание раздела «Полиграфия».

Фотография. Обращение с фотоаппаратом: различение составных частей цифрового фотоаппарата. Пользование кнопками, расположенными на панелях цифрового фотоаппарата. Различение качества фотографий. Настройка изображения (ребенок наводит фотоаппарат на фотографируемый объект, корректирует изображение). Соблюдение последовательности действий при работе с фотоаппаратом: выбор объекта, включение фотоаппарата, настройка изображения, фотографирование, удаление некачественных снимков, выключение фотоаппарата. Правила хранения фототехники.

Ламинирование: различение составных частей ламинатора. Вставление листа бумаги в конверт. Соблюдение последовательности действий при работе на ламинаторе (включение ламинатора, вставление листа бумаги в конверт, вставление конверта во входное отверстие, вынимание конверта из выпускного отверстия).

Выполнение копировальных работ: различение составных частей копировального аппарата. Выполнение отдельных операций и соблюдение последовательности действий при работе на копировальном аппарате: включение копировального аппарата, открывание крышки копировального аппарата, размещение листа бумаги на стекле планшета, опускание крышки копировального аппарата, нажатие кнопки «Пуск», открывание крышки копировального аппарата, вынимание листов (оригинал, копия), опускание крышки копировального аппарата, выключение копировального аппарата.

Использование резака: различение составных частей резака. Выполнение отдельных операций и соблюдение последовательности действий при работе на резаке: поднимание ножа, помещение листа на панель корпуса, опускание ножа, убиение листа и обрезков.

Брошюрование: различение составных частей брошюровщика. Выполнение отдельных операций и соблюдение последовательности действий при работе на брошюровщике: установка пружины на гребень, подъем рычага, подъем ручки, вставление листа в перфорационное отверстие, опускание и поднимание ручки, вынимание листа, нанизывание листа на пружину, опускание рычага, снятие изделия с гребня, чистка съемного поддона.

Допечатные работы на компьютере: различение составных частей компьютера. Соблюдение последовательности действий при работе на компьютере: включение компьютера, выполнение заданий (упражнений), выключение компьютера. Нахождение заданных клавиш на клавиатуре. Набор текста с печатного образца. Выделение текста. Выполнение операций по изменению текста с использованием панели инструментов: вырезание текста, копирование текста, изменение размера (гарнитуры, начертания, цвета) шрифта, сохранение текста, вставление текста, выравнивание текста. Создание текстового файла (папки). Соблюдение последовательности действий при работе в программе: выбор программы, вход в программу, выполнение заданий программы, выход из программы.

Печать на принтере. Различение составных частей принтера. Соблюдение последовательности действий при работе на принтере: включение принтера, заправка бумаги в лоток, запуск программы печать, вынимание распечатанных листов, выключение принтера. Распечатывание на принтере.

Содержание раздела «Растениеводство».

Выращивание комнатных растений: представление об условиях жизни растений: свет, вода, температура почвы и воздуха. Определение количества воды для полива. Полив растения. Рыхление почвы. Пересадка растения. Мытье растения. Опрыскивание растений. Удаление сухих листьев с растений. Чистка горшков и поддонов. Выращивание растений в открытом грунте: перекапывание почвы. Внесение органических удобрений в почву. Приготовление компоста. Оформление грядки и междурядий. Изготовление бороздки и лунки на грядке. Выкапывание ямы. Подготовка семян к посадке. Посев семян. Высаживание рассады в открытый грунт. Полив растений. Удаление сорняков. Обрезка веток. Выкапывание овощей. Срезание овощей. Подготовка овощей к хранению (очищение от земли, обрезка ботва, просушивание). Уход за садовым инвентарем.

Содержание раздела «Швейное дело».

Ручное шитье: различие инструментов и материалов для ручного шитья. Подготовка рабочего места. Отрезание нити определенной длины. Вдевание нити в иглоу. Завязывание узелка. Пришивание пуговицы (с двумя отверстиями, с четырьмя отверстиями, на ножке).

Выполнение шва «вперед иголкой». Закрепление нити на ткани. Выполнение шва «через край».

Работа на электрической машинке: различие основных частей электрической швейной машинки. Наматывание нити на шпульку. Вставление шпульки с ниткой в шпульный колпачок. Вставление шпульного колпачка в челнок. Заправка верхней нити. Вывод нижней нити на платформу машины. Соблюдение последовательности действий при подготовке швейной машины к работе (установка педали, включение в сеть, наматывание нити на шпульку, вставление шпульки с ниткой в шпульный колпачок, вставление шпульного колпачка в челнок, заправка верхней нити, вывод нижней нити наверх). Подведение ткани под лапку. Опускание иглоу в ткань. Соблюдение последовательности действий при подготовке к шитью (поднимание лапки, подведение ткани под лапку, опускание иглоу, опускание лапки). Соблюдение последовательности действий при выполнении строчки (нажатие на педаль, регулировка ткани во время строчки, отпускание педали). Соблюдение последовательности действий по окончании шитья (поднятие лапки, поднятие иглоу, вынимание ткани из-под лапки, обрезание нити). Кройка и сборка изделия: соблюдение последовательности кройки деталей изделия (раскладывание ткани, накладывание выкройки на ткань, закрепление выкройки на ткани, обведение выкройки мелом, выполнение припуска на шов, снятие выкройки с ткани, вырезание детали изделия). Соединение деталей изделия. Оценка качества проделанной работы.

2.3. Содержание курсов коррекционно-развивающей области

Коррекционно-развивающая область является обязательной частью внеурочной деятельности, поддерживающей процесс освоения содержания АООП НОО РАС 8.4

Содержание коррекционно-развивающей представлено следующими обязательными «Эмоциональное и коммуникативно-речевое индивидуальные занятия), «Сенсорное развитие» (индивидуальные занятия), «Двигательное развитие» (фронтальные занятия), «Предметно-практические действия» (индивидуальные занятия), «Коррекционно-развивающие занятия» (индивидуальные занятия).

Содержание данной области может быть дополнено образовательной организацией самостоятельно, исходя из психофизических особенностей обучающихся на основании рекомендаций ПМПК, ИПР.

Коррекционный курс «Эмоциональное и коммуникативно-речевое развитие (альтернативная коммуникация)».

Ребенок с РАС, не владеющий вербальной речью, не доступен в плане общения со стороны окружающих, что в целом нарушает и искажает его психическое и интеллектуальное развитие. Таким образом, цель курса - обучение детей средствам коммуникации, в том числе, при необходимости, средствам альтернативной коммуникации. В этой связи обучение ребенка речи с использованием альтернативных средств коммуникации является необходимой частью всей системы коррекционно-педагогической работы. Альтернативные средства общения могут использоваться для дополнения речи (если речь невнятная, смазанная) или ее замены, в случае ее отсутствия.

Основные **задачи** реализации содержания:

- формирование разнообразных моделей общения с постепенным сокращением дистанции взаимодействия с окружающими, возможных форм визуального и тактильного контакта, способности проникать в эмоциональный смысл ситуации общения;
- формирование коммуникативных навыков, включая использование средств альтернативной коммуникации.

В процессе практического общения происходит обучение детей умению применять освоенные ими средства.

Техническое оснащение включает: предметы, графические изображения, знаковые системы, таблицы букв, карточки с напечатанными словами, наборы букв, коммуникативные таблицы и коммуникативные тетради, записывающие устройства, а также компьютерные программы, синтезирующие речь устройства и др.

Примерное содержание коррекционных занятий

Освоение и использование средств невербальной коммуникации: взгляда, мимики, жеста, предмета, графического изображения, знаков, таблицы букв, карточек с печатными словами, набор букв как средства коммуникации. Освоение и использование технических коммуникативных устройств, а также компьютерных устройств, синтезирующих речь.

Коррекционный курс «Сенсорное развитие»

Целью обучения является обогащение чувственного опыта.

Основные **задачи** реализации содержания:

- обогащение чувственного опыта через постепенное расширение спектра воспринимаемых ребенком сенсорных, тактильных стимулов;
- формирование способности обследовать окружающие предметы адекватным способом;
- формирование и расширение набора доступных бытовых навыков и произвольных практических действий;
- формирование навыков предметно-практической и познавательной деятельности.

Сенсорное развитие направлено на формирование полноценного восприятия окружающей действительности. Первой ступенью познания мира является чувственный опыт человека. Успешность умственного, физического, эстетического воспитания в значительной степени зависит от качества сенсорного опыта детей, т.е. от того, насколько полно ребенок воспринимает окружающий мир. У детей с РАС сенсорный опыт спонтанно не формируется. Чем тяжелее нарушения у ребенка, тем значительнее роль развития чувственного опыта: ощущений и восприятий. Обучающиеся с РАС избирательно чувствительны к некоторым сенсорным воздействиям, поэтому педагогически продуманный выбор средств и способов сенсорного воздействия будет благоприятствовать их дальнейшему психическому и физическому развитию.

Программно-методический материал включает **5 разделов**:

- «Зрительное восприятие»,
- «Слуховое восприятие»,
- «Кинестетическое восприятие»,
- «Восприятие запаха»,
- «Восприятие вкуса».

Содержание каждого раздела представлено по принципу от простого к сложному. Сначала проводится работа, направленная на расширение диапазона воспринимаемых ощущений ребенка, стимуляцию активности. Под активностью подразумеваются психические, физические, речевые реакции ребенка, например: эмоционально-двигательная отзывчивость, концентрация внимания, вокализация. В дальнейшем в ходе обучения формируются сенсорно-перцептивные действия. Ребенок учится не только распознавать свои ощущения, но и перерабатывать получаемую информацию, что в будущем поможет ему лучше ориентироваться в окружающем мире.

Для реализации курса необходимо специальное материально-техническое оснащение, включающее: оборудованную сенсорную комнату, сухой (шариковый) и водный бассейны, игрушки и предметы со световыми, звуковыми эффектами, образцы материалов, различных по фактуре, вязкости, температуре, плотности, сенсорные панели, наборы аромобаночек, вибромассажеры и т.д

Примерное содержание коррекционных занятий

Коррекционный курс «Двигательное развитие».

Двигательная активность является естественной потребностью человека. Развитие двигательных навыков необходимо для нормальной жизнедеятельности всех систем и функций органов человека. У большинства поступающих в школу обучающихся с РАС есть нарушение произвольной организации двигательной активности, значительно ограничивающее возможности самостоятельной деятельности обучающихся. Поэтому **работа по обогащению сенсомоторного опыта, поддержанию и развитию способности к движению и функциональному использованию двигательных навыков является целью индивидуальных форм работы.**

Основные задачи реализации содержания:

- мотивация двигательной активности;
- поддержка и развитие имеющихся движений, расширение диапазона произвольных движений и профилактика возможных двигательных нарушений;
- освоение новых способов передвижения (включая передвижение с помощью технических средств реабилитации);
- формирование функциональных двигательных навыков; развитие функции руки, в том числе тонкой моторики пальцев рук;
- формирование зрительно-двигательной координации, ориентировки в пространстве;
- обогащение сенсомоторного опыта;
- целенаправленное развитие движений на специально организованных занятиях, которые проводятся инструкторами лечебной физкультуры и/или учителями адаптивной физкультуры.

Такая работа организуется в физкультурном зале, в классе и дома в соответствии с рекомендациями специалиста по лечебной физкультуре.

Техническое оснащение курса включает: средства для фиксации ног, груди, таза; мягкие формы и приспособления для придания положения лежа, сидя, стоя; ограничители; гимнастические мячи различного диаметра, гамак, тележки, коврики, специальный велосипед, тренажеры («Пони», «Мотомед» и др.).

Примерное содержание коррекционных занятий.

Удержание головы. Выполнение движений головой. Выполнение движений руками, пальцами рук. Выполнение движений плечами. Опора на предплечья и кисти рук. Броски и

ловля мяча. Отбивание мяча от пола. Изменение поз в положении лежа, сидя, стоя. Поза на четвереньках. Ползание. Сидение. Опора на колени (изменение положения тела из положения «сидя на пятках»). Стояние на коленях. Ходьба на коленях. Вставание из положения «стоя на коленях». Стояние. Выполнение движений ногами. Ходьба по ровной и наклонной поверхности, по лестнице. Ходьба на носках, пятках, высоко поднимая бедро, захлестывая голень, приставным шагом, широким шагом, в полуприседе, приседе. Бег с захлестыванием голени, высоко поднимая бедро, приставным шагом. Прыжки на двух ногах, на одной ноге. Удары по мячу ногой.

Коррекционный курс «Предметно-практические действия».

Цель - формирование целенаправленных произвольных действий с различными предметами и материалами.

Основные задачи реализации содержания:

- формирование интереса к предметному рукотворному миру;
- освоение простых действий с предметами и материалами;
- умение следовать определенному порядку (алгоритму, расписанию) при выполнении предметных действий.

Вследствие органического поражения ЦНС у обучающихся с РАС процессы восприятия, памяти, мышления, речи, двигательных и других функций нарушены или искажены, поэтому формирование предметных действий происходит со значительной задержкой. Действия с предметами остаются на уровне неспецифических манипуляций. В этой связи ребенку необходима специальная обучающая помощь, направленная на формирование разнообразных видов предметно-практической деятельности. Обучение начинается с формирования элементарных специфических манипуляций, которые со временем преобразуются в произвольные целенаправленные действия с различными предметами и материалами.

Программно-методический материал включает 2 раздела:

«Действия с материалами»;

«Действия с предметами».

В процессе обучения знакомятся с различными предметами и материалами и осваивают действия с ними. Сначала формируются приемы элементарной предметной деятельности, такие как: захват, удержание, перекладывание и др., которые в дальнейшем используются в разных видах продуктивной деятельности: изобразительной, доступной бытовой и трудовой деятельности, самообслуживании.

Материально-техническое оснащение учебного предмета «Предметно-практические действия» включает: предметы для нанизывания на стержень, шнур, нить (кольца, шары, бусины), звучащие предметы для встряхивания, предметы для сжимания (мячи различной фактуры, разного диаметра), вставления (стаканчики одинаковой величины) и др.

Примерное содержание коррекционных занятий

Действия с материалами: сминание, разрывание, размазывание, разминание, пересыпание, переливание, наматывание.

Действия с предметами: захватывание, удержание, отпускание, встряхивание, толкание, вращение, нажимание всей рукой, пальцем, сжимание двумя руками, одной рукой, пальчиками, притягивание к себе, вынимание, складывание, перекладывание, вставление, нанизывание.

Коррекционный курс «Коррекционно-развивающие занятия».

Основные **задачи** реализации содержания:

- коррекция отдельных сторон психической деятельности, нарушений познавательной и эмоционально-личностной сферы;
- коррекция индивидуальных пробелов в знаниях. формирование социально приемлемых форм поведения, сведение к минимуму проявлений неадекватного поведения (неадекватные крик и смех, аффективные вспышки, агрессия, самоагрессия, стереотипии и другие проявления);
- дополнительная помощь в освоении отдельных предметно-практических действий, в формировании представлений, в формировании и закреплении базовых моделей социального взаимодействия;
- развитие индивидуальных способностей обучающихся, их творческого потенциала.

Коррекционно-развивающие занятия **направлены:**

- на реализацию индивидуальных специфических образовательных потребностей обучающихся с РАС, не охваченных содержанием программ учебных предметов и коррекционных занятий;
- на индивидуальную коррекционную реабилитацию деятельности, недоступную без специально организованной помощи с стороны специалистов;
- на развитие индивидуальных способностей обучающихся, активизацию потенциальных психофизических ресурсов.

Учитывая специфику индивидуального психофизического развития и возможности конкретного обучающегося, образовательная организация имеет возможность дополнить содержание коррекционной работы, отражая его в СИПР.

Механизмы реализации программы коррекционной работы

Взаимодействие специалистов общеобразовательной организации в процессе реализации адаптированной основной общеобразовательной программы – один из основных механизмов реализации программы коррекционной работы. Взаимодействие специалистов требует:

- создания программы взаимодействия всех специалистов в рамках реализации коррекционной работы,
- осуществления совместного многоаспектного анализа эмоционально-волевой, личностной, коммуникативной, двигательной и познавательной сфер учащихся с целью определения имеющихся проблем,
- разработки и реализации комплексных индивидуальных и групповых программ коррекции эмоционально-волевой, личностной, коммуникативной, двигательной и познавательной сфер учащихся.

Взаимодействие специалистов общеобразовательной организации с организациями и органами государственной власти, связанными с решением вопросов образования, охраны здоровья социальной защиты и поддержки обучающихся с РАС. Социальное партнерство – современный механизм, который основан на взаимодействии общеобразовательной организации с организациями культуры, общественными организациями и другими институтами общества. Социальное партнерство включает сотрудничество (на основе заключенных договоров):

- с организациями дополнительного образования культуры, физической культуры и спорта в решении вопросов развития, социализации, здоровьесбережения, социальной адаптации и интеграции в общество обучающихся с РАС,
- со средствами массовой информации в решении вопросов формирования отношения общества к лицам с РАС,

— с родителями учащихся с РАС в решении вопросов их развития, социализации, здоровьесбережения, социальной адаптации и интеграции в общество.

Планируемые результаты коррекционной работы

Результатом коррекции развития обучающихся с РАС может считаться не столько успешное освоение ими основной образовательной программы, сколько освоение жизненно значимых компетенций:

- развитие адекватных представлений о собственных возможностях и ограничениях, о насущно необходимом жизнеобеспечении, способности вступать в коммуникацию со взрослыми по вопросам медицинского сопровождения и созданию специальных условий для пребывания в школе, своих нуждах и правах в организации обучения;
- овладение социально-бытовыми умениями, используемыми в повседневной жизни;
- овладение навыками коммуникации;
- дифференциация и осмысление картины мира и ее временнопространственной организации;
- осмысление своего социального окружения и освоение соответствующих возрасту системы ценностей и социальных ролей.

2.4. Программа духовно-нравственного развития, воспитания

Программа духовно-нравственного развития, воспитания направлена на обеспечение личностного и социокультурного развития обучающихся с РАС в единстве урочной, внеурочной и внешкольной деятельности, в совместной педагогической работе общеобразовательной организации, семьи и других институтов общества.

В основу данной программы положены ключевые воспитательные задачи, базовые национальные ценности российского общества, общечеловеческие ценности в контексте формирования у обучающихся нравственных чувств, духовно-нравственного сознания и поведения.

Основные направления и формы организации внеурочной деятельности

К основным направлениям внеурочной деятельности относятся: коррекционно-развивающее, духовно-нравственное, спортивнооздоровительное, общекультурное, социальное. Содержание коррекционноразвивающего направления регламентируется содержанием соответствующей области, представленной в учебном плане.

Данные направления являются содержательным ориентиром для разработки соответствующих программ. Образовательная организация вправе самостоятельно выбирать приоритетные направления внеурочной деятельности, определять формы её организации учетом реальных условий, особенностей обучающихся, потребностей обучающихся и их родителей (законных представителей).

При этом следует учитывать, что формы, содержание внеурочной деятельности должны соответствовать общим целям, задачам и результатам воспитания. Результативность внеурочной деятельности предполагает: приобретение обучающимися с РАС социального знания, формирования положительного отношения к базовым ценностям, приобретения опыта самостоятельного общественного действия.

Базовые национальные ценности российского общества: патриотизм, социальная солидарность, гражданственность, семья, здоровье, труд и творчество, наука, традиционные религии России, искусство и литература, природа, человечество.

Внеурочная деятельность объединяет все виды деятельности обучающихся (кроме учебной деятельности на уроке), в которых возможно и целесообразно решение задач их воспитания и социализации. Содержание внеурочной деятельности обучающихся с РАС складывается из совокупности направлений, форм и конкретных видов деятельности. Программы могут проектироваться на основе различных видов деятельности, что, в свою очередь, позволяет создавать разные их варианты с учетом возможностей и потребностей обучающихся с РАС.

Виды внеурочной деятельности в рамках основных направлений, кроме коррекционно-развивающей, не закреплены в требованиях ФГОС. Для их реализации в образовательной организации могут быть рекомендованы: игровая, досугово-развлекательная, художественное творчество, социальное творчество, трудовая, общественно-полезная, спортивно-оздоровительная, туристско-краеведческая и др.

Формы организации внеурочной деятельности разнообразны и их выбор определяется общеобразовательной организацией: экскурсии, кружки, секции, соревнования, праздники, общественно полезные практики, смотры-конкурсы, викторины, беседы, культпоходы в театр, фестивали, игры (сюжетно-ролевые, деловые и т. п), туристические походы и т. д.

В зависимости от возможностей общеобразовательной организации, особенностей окружающего социума внеурочная деятельность может осуществляться по различным схемам, в том числе:

- непосредственно в общеобразовательной организации по типу школы полного дня;
- совместно с организациями дополнительного образования детей, спортивными объектами, организациями культуры;
- в сотрудничестве с другими организациями и с участием педагогов общеобразовательной организации (комбинированная схема).

Основное преимущество реализации внеурочной деятельности непосредственно в общеобразовательной организации заключается в том, что в ней могут быть созданы все условия для полноценного пребывания обучающихся с РАС в общеобразовательной организации в течение дня, содержательном единстве учебного, воспитательного и коррекционно-развивающего процессов.

При организации внеурочной деятельности обучающихся используются возможности сетевого взаимодействия (например, с участием организаций дополнительного образования детей, организаций культуры и спорта).

Внеурочная деятельность должна способствовать социальной интеграции обучающихся с РАС путем организации и проведения мероприятий (воспитательных, культурно-развлекательных, спортивно-оздоровительных и иных досуговых мероприятий), в которых предусмотрена совместная деятельность обучающихся разных детей (с ограничениями здоровья и без таковых) с участием различных организаций. Виды совместной внеурочной деятельности необходимо подбирать с учетом возможностей и интересов как обучающихся с РАС, так и их обычно развивающихся сверстников.

В период каникул для продолжения внеурочной деятельности используются возможности организаций отдыха обучающихся и их оздоровления, тематических лагерных смен, летних школ, создаваемых на базе общеобразовательных организаций и организаций дополнительного образования детей.

Организация внеурочной деятельности предполагает, что в этой работе принимают участие все педагогические работники общеобразовательной организации (учителя-дефектологи,

учителя групп продленного дня, воспитатели, учителя-логопеды, педагоги-психологи, социальные педагоги и др.), так же и медицинские работники.

В качестве организационного механизма реализации внеурочной деятельности в общеобразовательной организации рекомендуется использовать план внеурочной деятельности. Под планом внеурочной деятельности следует понимать нормативный документ общеобразовательной организации, который определяет общий объем внеурочной деятельности обучающихся с РАС, состав и структуру направлений внеурочной деятельности по годам обучения.

Формы и способы организации внеурочной деятельности образовательная организация определяет самостоятельно, исходя из необходимости, обеспечить достижение планируемых результатов реализации АООП обучающихся с РАС на основании возможностей обучающихся, запросов родителей (законных представителей), а также имеющихся кадровых, материально-технических и других условий.

Планируемые результаты внеурочной деятельности

В результате реализации программы внеурочной деятельности должно обеспечиваться достижение обучающимися с РАС:

- воспитательных результатов — духовно-нравственных приобретений, которые обучающийся получил вследствие участия в той или иной деятельности (например, приобрёл, некое знание о себе и окружающих, опыт самостоятельного действия, любви к близким и уважения к окружающим, пережил и прочувствовал нечто как ценность);
- эффекта — последствия результата, того, к чему привело достижение результата (развитие обучающегося как личности, формирование его социальной компетентности, чувства патриотизма и т. д.).

Воспитательные результаты внеурочной деятельности школьников распределяются по трем уровням.

Первый уровень результатов — приобретение обучающимися с РАС социальных знаний (о Родине, о ближайшем окружении и о себе, об общественных нормах, устройстве общества, социально одобряемых и не одобряемых формах поведения в обществе и т. п.), первичного понимания социальной реальности и повседневной жизни. Для достижения данного уровня результатов особое значение имеет взаимодействие обучающегося со своими учителями (в основном и дополнительном образовании) как значимыми для него носителями положительного социального знания и повседневного опыта.

Второй уровень результатов – получение опыта переживания и позитивного отношения к базовым ценностям общества (человек, семья, Отечество, природа, мир, знания, труд, культура), ценностного отношения к социальной реальности в целом.

Для достижения данного уровня результатов особое значение имеет взаимодействие обучающихся между собой на уровне класса, общеобразовательной организации, т. е. в защищённой, дружественной просоциальной среде, в которой обучающийся получает (или не получает) первое практическое подтверждение приобретённых социальных знаний, начинает их ценить (или отвергает).

Третий уровень результатов — получение обучающимися с РАС начального опыта самостоятельного общественного действия, формирование социально приемлемых моделей поведения.

Для достижения данного уровня результатов особое значение имеет взаимодействие обучающегося с представителями различных социальных субъектов за пределами общеобразовательной организации, в открытой общественной среде.

Достижение трех уровней результатов внеурочной деятельности увеличивает вероятность появления эффектов воспитания и социализации обучающихся. У обучающихся могут быть сформированы в начальном виде коммуникативная, этическая, социальная, гражданская компетентности и социокультурная идентичность.

Переход от одного уровня воспитательных результатов к другому должен быть последовательным, постепенным, а сроки перехода могут варьироваться в зависимости от индивидуальных возможностей и особенностей обучающихся с умственной отсталостью (интеллектуальными нарушениями).

По каждому из направлений внеурочной деятельности обучающихся с умственной отсталостью (интеллектуальными нарушениями) могут быть достигнуты определенные воспитательные результаты.

Основные личностные результаты внеурочной деятельности:

ценностное отношение и любовь к близким, к образовательному учреждению, своему селу, городу, народу, России;

ценностное отношение к труду и творчеству, человеку труда, трудовым достижениям России и человечества, трудолюбие;

осознание себя как члена общества, гражданина Российской Федерации, жителя конкретного региона;

элементарные представления об эстетических и художественных ценностях отечественной культуры.

эмоционально-ценностное отношение к окружающей среде, необходимости ее охраны;

уважение к истории, культуре, национальным особенностям, традициям и образу жизни других народов;

готовность следовать этическим нормам поведения в повседневной жизни и профессиональной деятельности;

готовность к реализации дальнейшей профессиональной траектории в соответствии с собственными интересами и возможностями;

понимание красоты в искусстве, в окружающей действительности;

потребности и начальные умения выразить себя в различных доступных и наиболее привлекательных видах практической, художественноэстетической, спортивно-физкультурной деятельности;

развитие представлений об окружающем мире в совокупности его природных и социальных компонентов;

расширение круга общения, развитие навыков сотрудничества со взрослыми и сверстниками в разных социальных ситуациях;

принятие и освоение различных социальных ролей;

принятие и освоение различных социальных ролей, умение взаимодействовать с людьми, работать в коллективе;

владение навыками коммуникации и принятыми ритуалами социального взаимодействия;

способность к организации своей жизни в соответствии с представлениями о здоровом образе жизни, правах и обязанностях гражданина, нормах социального взаимодействия;

способность ориентироваться в окружающем мире, выбирать целевые и смысловые установки в своих действиях и поступках, принимать элементарные решения;

способность организовывать свою деятельность, определять ее цели и задачи, выбирать средства реализации цели и применять их на практике, оценивать достигнутые результаты;
мотивация к самореализации в социальном творчестве, познавательной и практической, общественно полезной деятельности.

2.5. Программа формирования экологической культуры, здорового и безопасного образа жизни

Программа формирования экологической культуры здорового и безопасного образа жизни нацелена на развитие стремления у обучающихся с РАС вести здоровый образ жизни и бережно относиться к природе. Программа направлена на решение следующих **задач**:

- формирование представлений об основах экологической культуры на примере экологически сообразного поведения в быту и природе, безопасного для человека и окружающей среды;
- формирование осознанного отношения к собственному здоровью на основе соблюдения правил гигиены, здоровьесбережения, режима дня;
- формирование и развитие познавательного интереса и бережного отношения к природе;
- формирование знаний о правилах здорового питания;
- использование оптимальных двигательных режимов (физкультуры и спорта) для обучающихся с учетом их возрастных, психофизических особенностей;
- формирование негативного отношения к факторам, нарушающим здоровье обучающихся: сниженная двигательная активность, курение, алкоголь, наркотики, инфекционные заболевания, нарушение правил гигиены, правильного питания и др.;
- формирование готовности ребенка безбоязненно обращаться к врачу по любым вопросам, связанным с особенностями состояния здоровья.
- формирование умений безопасного поведения в окружающей среде, простейших умений поведения в экстремальных (чрезвычайных) ситуациях.

С учетом индивидуальных образовательных потребностей обучающихся задачи программы конкретизируются в СИПР и выполняются на уроках по предметам: «Окружающий природный мир», «Человек», «Адаптивная физкультура», в ходе коррекционных занятий, а также в рамках внеурочной деятельности на основе вовлечения в совместную деятельность с целью эмоционального осмысления происходящих событий.

Основными организационными формами внеурочной деятельности, на основе которых реализуется содержание программы, являются: режим труда и отдыха, проекты, спортивно-развлекательные мероприятия, дни здоровья, беседы, походы и др.

2.6. Программа коррекционной работы

Коррекционная работа представляет собой систему психолого-педагогических и медицинских средств, направленных на преодоление и/или ослабление недостатков в психическом и физическом развитии обучающихся с РАС, осложненных умственной отсталостью (интеллектуальными нарушениями).

В соответствии с требованиями ФГОС НОО ОВЗ **целью** программы коррекционной работы является создание системы комплексного психолого-медико-педагогического

сопровождения процесса освоения АООП НОО РАС 8.4 обучающимися, позволяющего учитывать их особые образовательные потребности на основе осуществления индивидуального и дифференцированного подхода в образовательном процессе.

Задачи коррекционной работы:

- выявление особых образовательных потребностей обучающихся с РАС, обусловленных структурой и глубиной имеющихся у них нарушений, недостатками в физическом и психическом развитии;
- осуществление индивидуально ориентированной психолого-медико-педагогической помощи детям с ограниченными возможностями здоровья с учетом особенностей психофизического развития и индивидуальных возможностей обучающихся (в соответствии с рекомендациями психолого-медико-педагогической комиссии);
- разработка и реализация индивидуальных учебных планов, организация индивидуальных и групповых занятий для детей с учетом индивидуальных и типологических особенностей психофизического развития и индивидуальных возможностей обучающихся;
- реализация системы мероприятий по социальной адаптации обучающихся с РАС;
- оказание родителям (законным представителям) обучающихся с РАС консультативной и методической помощи по медицинским, социальным, правовым и другим вопросам, связанным с их воспитанием и обучением.

Принципы коррекционной работы:

Принцип приоритетности интересов обучающегося определяет отношение работников организации, которые призваны оказывать каждому обучающемуся помощь в развитии с учетом его индивидуальных образовательных потребностей на основе эмоционального контакта, практического взаимодействия и совместного осмысления происходящих событий.

Принцип системности - обеспечивает единство всех элементов коррекционно-воспитательной работы: цели и задач, направлений осуществления и содержания, форм, методов и приемов организации, взаимодействия участников.

Принцип непрерывности обеспечивает проведение коррекционной работы на всем протяжении обучения школьника с учетом изменений в их личности.

Принцип вариативности предполагает создание вариативных программ коррекционной работы с детьми с учетом их особых образовательных потребностей и возможностей психофизического развития.

Принцип единства психолого-педагогических и медицинских средств, обеспечивающий взаимодействие специалистов психолого-педагогического и медицинского блока в деятельности по комплексному решению задач коррекционно-воспитательной работы.

Принцип сотрудничества с семьей основан на признании семьи как важного участника коррекционной работы, оказывающего существенное влияние на процесс развития ребенка и успешность его интеграции в общество.

Специфика организации коррекционной работы с обучающимися с РАС

Коррекционная работа с обучающимися с РАС проводится:

- **в рамках образовательного процесса** через содержание и организацию образовательного процесса (индивидуальный и дифференцированный подход, сниженный темп обучения, структурная простота содержания, повторность в обучении, активность и сознательность в обучении);
- **в рамках внеурочной деятельности** в форме специально организованных индивидуальных и групповых занятий (коррекционно- развивающие и логопедические занятия, занятия ритмикой);
- **в рамках психологического и социально-педагогического сопровождения** обучающихся.

Характеристика основных направлений коррекционной работы

Основными направлениями коррекционной работы являются:

1. *Диагностическая работа*, которая обеспечивает выявление особенностей развития и здоровья обучающихся с РАС с целью создания благоприятных условий для овладения ими содержанием основной общеобразовательной программы.

Проведение диагностической работы предполагает осуществление:

1) психолого-педагогического и медицинского обследования с целью выявления их особых образовательных потребностей:

— развития познавательной сферы, специфических трудностей в овладении содержанием образования и потенциальных возможностей;

— развития эмоционально-волевой сферы и личностных особенностей обучающихся;

— определение социальной ситуации развития и условий семейного воспитания ученика;

2) мониторинга динамики развития обучающихся, их успешности в освоении адаптированной основной общеобразовательной программы общего образования;

3) анализа результатов обследования с целью проектирования и корректировки коррекционных мероприятий.

В процессе диагностической работы используются следующие формы и методы работы:

— сбор сведений о ребенке у педагогов, родителей (беседы, анкетирование, интервьюирование),

— беседы с учащимися, учителями и родителями,

— наблюдение за учениками во время учебной и внеурочной деятельности,

— психолого-педагогический эксперимент,

— изучение работ ребенка (тетради, рисунки, поделки и т. п.) и др.

— оформление документации (психолого-педагогические дневники наблюдения за учащимися и др.).

2. *Коррекционно-развивающая* работа обеспечивает организацию мероприятий, способствующих личностному развитию учащихся, коррекции недостатков в психическом развитии и освоению ими содержания образования.

Коррекционно-развивающая работа включает:

— составление индивидуальной программы психологического сопровождения учащегося (совместно с педагогами),

— формирование в классе психологического климата комфортного для всех обучающихся,

— организация внеурочной деятельности, направленной на эмоциональное, общее социально-личностное развитие учащихся, активизацию их познавательной деятельности,

— разработку оптимальных для развития обучающихся с РАС групповых и индивидуальных психокоррекционных программ (методик, методов и приёмов обучения) в соответствии с их особыми образовательными потребностями,

- организацию и проведение специалистами индивидуальных и групповых занятий по психокоррекции, необходимых для преодоления нарушений развития учащихся,
- развитие эмоционально-волевой и личностной сферы ученика и коррекцию его поведения,
- социальное сопровождение ученика в случае неблагоприятных условий жизни при психотравмирующих обстоятельствах.

В процессе коррекционно-развивающей работы используются следующие формы и методы работы:

- занятия индивидуальные и групповые,
- игры, упражнения, этюды,
- психокоррекционные методики,
- беседы с учащимися,
- организация деятельности (игра, труд, изобразительная, конструирование и др.).

3. *Консультативная работа* обеспечивает непрерывность специального сопровождения детей с ограниченными возможностями здоровья и их семей по вопросам реализации дифференцированных психолого-педагогических условий обучения, воспитания, коррекции, развития и социализации обучающихся.

Консультативная работа включает:

- психолого-педагогическое консультирование педагогов по решению проблем в развитии и обучении, поведении и межличностном взаимодействии конкретных учащихся,
- консультативную помощь семье в вопросах решения конкретных вопросов воспитания и оказания возможной помощи ребёнку в освоении общеобразовательной программы.

В процессе консультативной работы используются следующие формы и методы работы: беседа, семинар, лекция, консультация, анкетирование педагогов, родителей, разработка методических материалов и рекомендаций учителю, родителям.

Психологическое консультирование основывается на принципах анонимности, доброжелательности к консультируемому, ориентации на его нормы и ценности, включенности консультируемого в процесс консультирования.

4. *Информационно-просветительская работа* предполагает осуществление разъяснительной деятельности в отношении педагогов и родителей по вопросам, связанным с особенностями осуществления процесса обучения и воспитания обучающихся с РАС, взаимодействия с педагогами и сверстниками, их родителями (законными представителями), и др.

Информационно-просветительская работа включает:

- проведение тематических выступлений для педагогов и родителей по разъяснению индивидуально-типологических особенностей различных категорий детей,
- оформление информационных стендов, печатных и других материалов,
- психологическое просвещение педагогов с целью повышения их психологической компетентности,
- психологическое просвещение родителей с целью формирования у них элементарной психолого-психологической компетентности.

5. *Социально-педагогическое сопровождение* представляет собой взаимодействие социального педагога и воспитанника и/или его родителей, направленное на создание условий и обеспечение наиболее целесообразной помощи и поддержки.

Социально-педагогическое сопровождение включает:

- разработку и реализацию программы социально-педагогического сопровождения учащихся, направленную на их социальную интеграцию в общество,

— взаимодействие с социальными партнерами и общественными организациями в интересах учащегося и его семьи.

В процессе информационно-просветительской и социальнопедагогической работы используются следующие формы и методы работы:

- индивидуальные и групповые беседы, семинары, тренинги,
- лекции для родителей,
- анкетирование педагогов, родителей,
- разработка методических материалов и рекомендаций учителю, родителям.

Механизмы реализации программы коррекционной работы

Взаимодействие специалистов общеобразовательной организации в процессе реализации адаптированной основной общеобразовательной программы – один из основных механизмов реализации программы коррекционной работы.

Взаимодействие специалистов требует:

- создания программы взаимодействия всех специалистов в рамках реализации коррекционной работы,
- осуществления совместного многоаспектного анализа эмоционально-волевой, личностной, коммуникативной, двигательной и познавательной сфер учащихся с целью определения имеющихся проблем,
- разработки и реализации комплексных индивидуальных и групповых программ коррекции эмоционально-волевой, личностной, коммуникативной, двигательной и познавательной сфер учащихся.

Взаимодействие специалистов общеобразовательной организации с организациями и органами государственной власти, связанными с решением вопросов образования, охраны здоровья социальной защиты и поддержки обучающихся с РАС.

Социальное партнерство – современный механизм, который основан на взаимодействии общеобразовательной организации с организациями культуры, общественными организациями и другими институтами общества.

Социальное партнерство включает сотрудничество (на основе заключенных договоров):

- с организациями дополнительного образования культуры, физической культуры и спорта в решении вопросов развития, социализации, здоровьесбережения, социальной адаптации и интеграции в общество обучающихся с РАС,
- со средствами массовой информации в решении вопросов формирования отношения общества к лицам с РАС,
- с общественными объединениями инвалидов, организациями родителей детей с ограниченными возможностями здоровья и другими негосударственными организациями в решении вопросов социальной адаптации и интеграции в общество обучающихся с РАС,
- с родителями учащихся с РАС в решении вопросов их развития, социализации, здоровьесбережения, социальной адаптации и интеграции в общество.

2.7. Программа внеурочной деятельности.

Внеурочная деятельность направлена на социально-эмоциональное, спортивно-оздоровительное, творческого, нравственное, познавательное, общекультурное развитие личности обучающихся с РАС и предполагает выстраивание внеурочной работы как совместно осмысленной с обучающимися деятельности.

Задачи внеурочной деятельности:

- развитие творческих способностей обучающихся;
- развитие интересов, склонностей, способностей обучающихся к различным видам деятельности;
- создание условий для развития индивидуальности ребенка;
- формирование умений, навыков в выбранном виде деятельности;
- создание условий для реализации приобретенных знаний, умений и навыков;
- приобретение опыта общения, взаимодействия, сотрудничества,
- расширение рамок общения в социуме.

Развитие личности происходит в ходе организации и проведения специальных внеурочных мероприятий, таких как: игры, экскурсии, занятия в кружках по интересам, творческие фестивали, конкурсы, выставки, соревнования («веселые старты», олимпиады), праздники, лагеря, походы, реализация доступных проектов и др.

Внеурочная деятельность должна способствовать социальной интеграции обучающихся путем организации и проведения мероприятий, в которых предусмотрена совместная деятельность детей с РАС и детей, не имеющих каких-либо нарушений развития, из различных организаций. Виды совместной внеурочной деятельности необходимо подбирать с учетом возможностей и интересов как обучающихся с нарушениями развития, так и их обычно развивающихся сверстников. Для результативного процесса интеграции в ходе внеурочных мероприятий важно обеспечить условия, благоприятствующие самореализации и успешной совместной деятельности для всех ее участников.

При организации внеурочной деятельности обучающихся используются возможности сетевого взаимодействия (например, с участием организаций дополнительного образования детей, организаций культуры и спорта). В период каникул для продолжения внеурочной деятельности используются возможности организаций отдыха детей и их оздоровления, тематических лагерных смен, летних школ, создаваемых на базе общеобразовательных организаций и организаций дополнительного образования детей. Задачи и мероприятия, реализуемые на внеурочной деятельности, включаются в специальную индивидуальную образовательную программу.

2.8. Программа сотрудничества с семьей обучающегося

Программа сотрудничества с семьей направлена на обеспечение конструктивного взаимодействия специалистов общеобразовательной организации и родителей (законных представителей) обучающегося в интересах особого ребенка и его семьи. Программа обеспечивает сопровождение семьи, воспитывающей ребенка-инвалида путем организации и проведения различных мероприятий:

Задачи	Возможные мероприятия
Психологическая поддержка семьи	<ul style="list-style-type: none"> - тренинги, - психокоррекционные занятия, - встречи родительского клуба, - индивидуальные консультации со специалистами службы сопровождения
Повышение осведомленности	<ul style="list-style-type: none"> - индивидуальные консультации

<p>родителей об особенностях развития и специфических образовательных потребностях ребенка</p>	<p>родителей со специалистами,</p> <ul style="list-style-type: none"> - тематические семинары, - «Университет для родителей», - тематические открытые уроки и занятия.
<p>Обеспечение участия семьи в разработке и реализации СИПР</p>	<ul style="list-style-type: none"> - договор о сотрудничестве (образовании) между родителями и общеобразовательной организацией; - убеждение родителей в необходимости их участия в разработке СИПР в интересах

	ребенка; - посещение родителями уроков/занятий в организации; - домашнее визитирование.
Обеспечение единства требований к обучающемуся в семье и в общеобразовательной организации	- договор о сотрудничестве (образовании) между родителями и общеобразовательной организацией; - консультирование; - посещение родителями уроков/занятий в организации; - домашнее визитирование.
Организация регулярного обмена информацией о ребенке, о ходе реализации СИПР и результатах ее освоения	- ведение дневника наблюдений (краткие записи); - информирование электронными средствами; - личные встречи, беседы; - просмотр и обсуждение видеозаписей с ребенком; - проведение открытых уроков/занятий.
Организация участия родителей во внеурочных мероприятиях	- привлечение родителей к планированию мероприятий; - анонсы запланированных внеурочных мероприятий; - поощрение активных родителей.

В ОРГАНИЗАЦИОННЫЙ РАЗДЕЛ

3.1. Учебный план

Учебный план АООП НОО РАС 8.4 (далее – учебный план) обеспечивает введение в действие и реализацию требований Стандарта, определяет общий объем нагрузки и максимальный объем учебной нагрузки обучающихся, состав и структуру образовательных областей, учебных предметов по годам обучения.

АООП НОО РАС 8.4 может включать как один, так и несколько учебных планов. СИПР, разрабатываемая общеобразовательной организацией на основе АООП, включает индивидуальный учебный план (ИУП), который устанавливает предметные области, предметы и коррекционные курсы, соответствующие особым образовательным

возможностям и потребностям конкретного обучающегося. Общий объём нагрузки, включенной в индивидуальные учебные планы, не может превышать объем, предусмотренный учебным планом АООП НОО РАС 8.4.

Учебные занятия для обучающихся с РАС организуются в первую смену по 5 дневной учебной неделе. Учебные занятия начинаются не ранее 8 часов. АООП НОО РАС 8.4 реализуется через организацию урочной и внеурочной деятельности. Учебная деятельность состоит из часов обязательной части и части, формируемой участниками образовательных отношений. Внеурочная деятельность формируется из часов, необходимых для обеспечения индивидуальных потребностей обучающихся с РАС и в сумме составляет 10 часов в неделю на каждый класс, из которых не менее 5 часов предусматривается на реализацию обязательных занятий коррекционной направленности, остальные

– на развивающую область с учетом возрастных особенностей учащихся и их физиологических потребностей. Реабилитационно-коррекционные мероприятия могут реализовываться как во время внеурочной деятельности, так и во время урочной.

Учебные планы обеспечивают в случаях, предусмотренных законодательством Российской Федерации в области образования, возможность обучения на государственных языках субъектов Российской Федерации, а также возможность их изучения, и устанавливают количество занятий, отводимых на их изучение, по классам (годам) обучения.

Примерный учебный план организации, реализующей адаптированную основную образовательную программу, включает две части:

I – обязательная – **часть**, включает: семь образовательных областей, представленных десятью учебными предметами;

II - коррекционно-развивающие занятия, проводимые учителем-логопедом, учителем-дефектологом (включенные в максимально допустимую нагрузку обучающегося);

В часть, формируемая участниками образовательного процесса, включает:

- коррекционные занятия, проводимые различными специалистами;
 - внеурочные мероприятия с учетом образования обучающихся с РАС
- на основе СИПР, индивидуальная недельная нагрузка может варьироваться, так индивидуальные учебные планы отдельных обучающихся по варианту 8.4. АООП могут не включать отдельные предметы основной части примерного учебного плана, а для других обучающихся ИУП преимущественно состоит из учебных предметов первой части примерного учебного плана и дополняется отдельными коррекционными занятиями из второй части.

Таким образом, использование ИУП позволяет формировать учебную нагрузку гибко, с учетом индивидуальных возможностей и образовательных потребностей ребенка, избегая перегрузки обучающихся.

Предметные области	Учебные предметы	Количество часов			
		По базисному учебному	По индивидуальному учебному	Самостоятельная	Всего

		плану	плану	работ а*	
Обязательная часть					
1. Язык и речевая практика	Речь и альтернативная коммуникация	3	2	1	3
2. Математика	Математические представления	2	2	-	2
3. Окружающий мир	Окружающий природный мир	2	0,5	1,5	2
	Человек	3	0,5	2,5	3
	Домоводство	-	-	-	-
	Окружающий социальный мир	1	0,25	0,75	1
4. Искусство	Музыка и движение	2	0,25	1,75	2
	Изобразительная деятельность	3	0,25	2,75	3
5. Физическая культура	Адаптивная физкультура	2	0,25	1,75	2
6. Технологии	Технология	-	-	-	-
7. Коррекционно-развивающие занятия		2	2	-	2
Итого		20	8	12	20
Часть, формируемая участниками образовательного процесса					
Русский язык		1	-	1	1
Максимально допустимая недельная нагрузка (при 5-дневной учебной неделе)		21	8	13	21
Внеурочная и коррекционно-развивающая деятельность					
Спортивно-оздоровительное направление					
<i>Подвижные игры</i>			2		2
Общеинтеллектуальное направление					
<i>Умники и умницы</i>			1		1
<i>ПДД</i>			1		1
Ритмика			1		1
Кол-во часов					
			Групповые индив.		Группы индив
Дефектолог			1 0,5		1 0,5
Логопед			1 0,5		1 0,5
Коррекционная работа по предмету			2		2
Итого			10		10
Всего			18	13	31

Процесс обучения по предметам организуется в форме урока. Учитель проводит урок для состава всего класса, или для группы учащихся, а также индивидуальную работу с обучающимся в соответствии с расписанием уроков. Урок длится от 35 до 40 минут. В учебном плане устанавливается количество учебных часов по предметам обучения на единицу обучающихся. Единицей обучающихся считается: один ученик (индивидуальная работа), группа (2 – 3 обучающихся), класс (все обучающиеся класса). Равномерное распределение учебных часов по предметам для разных возрастных групп связана с необходимостью поэтапного повторения и закрепления формируемых учебных действий, отражает потребность в них «среднего» ученика. С учетом расширения знаний и формирующегося опыта к старшему школьному возрасту часы на ряд предметов практического содержания увеличиваются.

Коррекционные занятия реализуются, как правило, в индивидуальной или групповой форме. Выбор дисциплин коррекционно-развивающей направленности для индивидуальных и групповых занятий, их количественное соотношение может осуществляться общеобразовательной организацией самостоятельно, исходя из особенностей развития обучающихся с РАС и на основании рекомендаций психолого-медико-педагогической комиссии и индивидуальной программы реабилитации инвалида. Продолжительность коррекционного занятия варьируется с учетом психофизического состояния ребенка от 30 до 40 минут.

Часть, формируемую участниками образовательных отношений, входит и внеурочная деятельность, которая направлена на развитие личности обучающегося средствами физического, духовно-нравственного, эстетического, трудового воспитания, а также на расширение контактов обучающихся с обычно развивающимися сверстниками и взаимодействие с обществом. Организация внеурочной воспитательной работы является неотъемлемой частью образовательного процесса в общеобразовательной организации.

Чередование урочной и внеурочной деятельности в рамках реализации АООП НОО РАС 8.4 определяет образовательная организация.

Реализация АООП в части трудового обучения осуществляется исходя из региональных условий, ориентированных на потребность в рабочих кадрах, с учетом индивидуальных особенностей психофизического развития, здоровья, возможностей, а также интересов учащихся и их родителей (законных представителей) на основе выбора профиля труда, в том числе включающего в себя подготовку учащегося для индивидуальной трудовой деятельности.

Продолжительность учебной недели в течение всех лет обучения – 5 дней. Пятидневная рабочая неделя устанавливается в целях сохранения и укрепления здоровья обучающихся. Обучение проходит в одну смену.

В возрасте от 7 до 9 лет (дополнительные первые и первый классы) и 34 недели для обучающихся остальных классов. Продолжительность каникул в течение учебного года составляет не менее 30 календарных дней, летом – не менее 8 недель. Для обучающихся устанавливаются в течение года дополнительные недельные каникулы.

3.2. Система условий реализации адаптированной основной общеобразовательной программы начального общего образования

3.2.1. Кадровые условия

Кадровые условия реализации адаптированной основной общеобразовательной программы начального общего образования обучающихся РАС в ГБОУ СОШ №4 пгт Безенчук предусматривают следующие требования:

- 1) Образовательная организация должна быть укомплектована педагогическими и руководящими работниками с профессиональными компетенциями в области коррекционной педагогики по направлению «олигофренопедагогика».
- 2) Уровень квалификации работников общеобразовательной организации, реализующей АООП НОО и СИПР для обучающихся с РАС, для каждой занимаемой должности должен соответствовать квалификационным характеристикам по соответствующей должности.

В ГБОУ СОШ №4 пгт Безенчук должна обеспечиваться непрерывность профессионального развития педагогических работников образовательного учреждения в сфере коррекционной (специальной) педагогики.

Работники общеобразовательной организации, реализующие АООП - СИПР для обучающихся с РАС, должны регулярно повышать свою квалификацию по программам, касающимся особенностей психического развития обучающихся с РАС, вопросов обучения и воспитания данной категории детей.

Кадровое обеспечение АООП НОО РАС 8.4 предполагает междисциплинарный состав специалистов (педагогические, медицинские и социальные работники), компетентных в понимании особых образовательных потребностей обучающихся, которые в состоянии обеспечить систематическую медицинскую, психолого-педагогическую и социальную поддержку. В штат

специалистов включаются: учителя-дефектологи (олигофренопедагоги, логопеды, психологи, специалисты по лечебной и адаптивной физкультуре, социальные педагоги, врачи (психиатр, невролог, педиатр).

- случае недостаточности кадрового обеспечения общеобразовательной организации специалистами (педагогами, врачами) возможно использование сетевых форм реализации образовательных программ, при которых специалисты из других организаций привлекаются к работе с обучающимися по варианту 8.4. АООП НОО РАС.

Педагоги (учитель, учитель-логопед, педагог-психолог, социальный педагог) должны иметь квалификацию/степень не ниже бакалавра, предусматривающую получение высшего профессионального образования:

- а) по направлению специальное (дефектологическое) образование;
- б) по направлению «Педагогика» [один из профилей подготовки в области специальной (коррекционной) педагогики; специальной (коррекционной) психологии];
- в) по одной из специальностей: тифлопедагогика, сурдопедагогика, логопедия, олигофренопедагогика;
- г) по педагогическим специальностям или по направлениям («Педагогическое образование», «Психолого-педагогическое образование») с обязательным

прохождением профессиональной переподготовки по направлению специальной (дефектологическое) образование (степень/квалификация бакалавр).

Музыкальный работник, учитель адаптивной физкультуры, рисования и другие педагоги, занятые в образовании обучающихся, должны иметь уровень образования не ниже среднего профессионального по профилю дисциплины с обязательным прохождением профессиональной переподготовки или повышением квалификации в области специальной педагогики или специальной психологии, подтвержденной сертификатом установленного образца.

Медицинские работники, включенные в процесс сопровождения обучающихся (врач-психиатр, невролог, педиатр), должны иметь соответствующее медицинское образование.

Количество штатных единиц специалистов определяется в соответствии с нормативными документами Министерства образования и науки России.

При необходимости должны быть организованы консультации других специалистов, которые не включены в штатное расписание общеобразовательной организации (врачи: психиатры, невропатологи, сурдологи, офтальмологи, ортопеды и др.) для проведения дополнительного обследования обучающихся и получения обоснованных медицинских заключений о состоянии здоровья воспитанников, возможностях лечения и оперативного вмешательства, медицинской реабилитации.

Мультидисциплинарное взаимодействие всех специалистов должно быть обеспечено на всех этапах образования обучающихся: психолого-педагогическое изучение, разработка специальной индивидуальной общеобразовательной программы, реализация и корректировка программы, анализ результативности обучения.

Некоторые обучающиеся по состоянию здоровья не могут посещать образовательные организации. В таких случаях на основании заключения медицинской организации и письменного обращения родителей (законных представителей) обучение по специальным индивидуальным образовательным программам организуется на дому или в медицинских организациях.

Специалисты, участвующие в реализации АООП НОО РАС 8.4, должны обладать следующими компетенциями:

- наличие позитивного отношения к возможностям обучающихся с РАС, к их развитию, социальной адаптации, приобретению житейского опыта;
- понимание теоретико-методологических основ психолого-педагогической помощи обучающимся;
- знание этиологии расстройств аутистического спектра, теоретических основ диагностики развития обучающихся с такими нарушениями, формирование практических умений проведения психолого-педагогического изучения обучающихся;
- наличие представлений о своеобразии психофизического развития обучающихся;
- понимание цели образования данной группы обучающихся как развитие необходимых для жизни в обществе практических представлений, умений и

- навыков, позволяющих достичь максимально возможной самостоятельности и самореализации в повседневной жизни;
- учет индивидуальных возможностей и особых образовательных потребностей ребенка при определении содержания и методов коррекционной работы;
 - способность к разработке специальных индивидуальных образовательных программ, к адекватной оценке достижений в развитии и обучении обучающихся;
 - наличие представлений о специфике «обходных путей», необходимых для обеспечения развития и обучения обучающихся с различным сочетанием первичных нарушений;
 - активное участие в специальной организации жизни ребенка в условиях дома и общеобразовательной организации, позволяющей планомерно расширять его жизненный опыт и социальные контакты;
 - понимание наиболее эффективных путей организации и определение содержания психолого-педагогического сопровождения обучающихся в семье;
 - умение организовать взаимодействие обучающихся друг с другом и с взрослыми, расширять круг общения, обеспечивая выход обучающегося за пределы семьи и общеобразовательной организации;
 - наличие творческого отношения к педагогической деятельности по образованию обучающихся данной группы, способности к поискам инновационных и нетрадиционных методов развития обучающихся, внедрению новых технологий развития и образования;
- наличие способности к общению и проведению консультативно-методической работы с родителями обучающихся;
- наличие способности к работе в условиях междисциплинарной команды специалистов.

Для администрации образовательных организаций, в которых обучаются обучающиеся с РАС, также для педагогов, психологов, социальных работников и других специалистов, участвующих в работе с данной группой обучающихся, обязательно освоение дополнительных профессиональных образовательных программ в области коррекционного обучения данной группы обучающихся, включающих организацию ухода, присмотра и сопровождения развития детей с РАС, и с использованием междисциплинарных подходов. Объем обучения – не менее 72 часов и не реже, чем каждые пять лет в научных и образовательных учреждениях, имеющих лицензию на право ведения данного вида общеобразовательной деятельности.

3.2.2. Финансовые условия

Финансовое обеспечение реализации АООП НОО РАС 8.4 опирается на исполнение расходных обязательств, обеспечивающих конституционное право граждан на общедоступное получение бесплатного общего образования.

Финансово-экономическое обеспечение образования осуществляется на основании на п.2 ст. 99 ФЗ «Об образовании в Российской Федерации».

Финансовые условия реализации АООП НОО РАС 8.4 должны:

- обеспечивать общеобразовательной организации возможность исполнения требований стандарта;
- обеспечивать реализацию обязательной части адаптированной программы и части, формируемой участниками образовательного процесса вне зависимости от количества учебных дней в неделю;
- отражать структуру и объем расходов, необходимых для реализации адаптированной программы и достижения планируемых результатов, а также механизм их формирования.

Финансирование реализации АООП НОО РАС 8.4 должно осуществляться

- объеме не ниже установленных нормативов финансирования государственного образовательного учреждения.

Структура расходов на образование включает:

Образование ребенка на основе учебного плана общеобразовательной организации и специальной индивидуальной общеобразовательной программы. Обеспечение сопровождения, ухода и присмотра за ребенком в период его нахождения в общеобразовательной организации.

Консультирование родителей и членов семей по вопросам образования ребенка.

- Обеспечение необходимым учебным, информационно-техническим оборудованием и учебно-дидактическим материалом.

Финансово-экономическое обеспечение применительно к варианту 8.4. АООП устанавливается с учётом необходимости специальной индивидуальной поддержки обучающегося с РАС.

Расчет объема подушевого финансирования общего образования обучающегося производится с учетом индивидуальных образовательных потребностей ребенка, зафиксированных в СИПР.

Штатное расписание в ГБОУ СОШ №4 пгт Безенчук, соответственно и финансовое обеспечение общеобразовательной организации, определяется также с учетом количества классов. За каждым классом закрепляется количество ставок специалистов, установленное нормативными документами Министерства образования Российской Федерации.

Воспитание, сопровождение, обеспечение ухода и присмотра за ребенком в период его нахождения в ГБОУ СОШ №4 пгт Безенчук обеспечивается сопровождающими учителями и классным руководителем. Объем финансирования воспитания, сопровождения, обеспечения ухода и присмотра за ребенком рассчитывается исходя из количества времени, необходимого для обеспечения помощи ребенку на занятиях, в процессе ухода: кормления, одевания, раздевания, осуществления гигиенических процедур, а также в ходе внеурочной деятельности и при проведении свободного времени в период нахождения в общеобразовательной организации. Количество времени, необходимое на работу сопровождающих определяется нормативными актами с учетом потребностей ребенка, отраженных в СИПР.

В целях обеспечения непрерывности и преемственности образовательного процесса в условиях общеобразовательной организации и семьи, предусматривается консультативная работа специалистов общеобразовательной организации с семьями

обучающихся. финансирование данной услуги планируется из расчета не менее одного часа в месяц по каждой содержательной области, включенной в СИПР.

Предусматривается финансирование для обеспечения необходимым учебным, информационно-техническим оборудованием, учебно-дидактическим материалом и другим оборудованием для организации образования обучающихся с учетом СИПР и индивидуальной программой реабилитации и абилитации (ИПРА) для детей-инвалидов.

3.2.3. Материально-технические условия

Материально-техническое обеспечение образования обучающихся с РАС должно отвечать как общим, так и особым образовательным потребностям данной группы обучающихся. В связи с этим материально техническое обеспечение процесса освоения СИПР должно соответствовать специфическим требованиям стандарта к:

- организации пространства;
- организации временного режима обучения;
- организации учебного места обучающихся;
- техническим средствам обучения и обеспечения комфортного доступа обучающихся к образованию (ассистирующие средства и технологии);
- специальным учебным и дидактическим материалам, отвечающим особым образовательным потребностям обучающихся;
- условиям для организации обучения и взаимодействия специалистов, их сотрудничества с родителями (законными представителями) обучающихся информационно-методическому обеспечению образования.

Организация пространства

Пространство, в котором осуществляется образование обучающихся (прежде всего здание и прилегающая территория), соответствует общим требованиям, предъявляемым к образовательным организациям помещениях для обучающихся предусмотрено специальное оборудование, позволяющее оптимизировать образовательный процесс, присмотр и уход за обучающимися, а также обеспечивать максимально возможную самостоятельность в передвижении, коммуникации в осуществлении учебной деятельности.

Организация временного режима обучения

Временной режим образования обучающихся (учебный год, учебная неделя, день) устанавливается в соответствии с законодательно закрепленными нормативами (ФЗ «Об образовании в РФ», СанПиН, приказы Министерства образования и др.), а также локальными актами общеобразовательной организации.

Продолжительность учебного дня для конкретного ребенка устанавливается ГБОУ СОШ №4 пгт Безенчук с учетом особых образовательных потребностей ребенка, отраженных в СИПР, его готовности к нахождению в среде сверстников без родителей.

Учебный день включает в себя специально организованные занятия / уроки, а также паузу, время прогулки и процесс выполнения повседневных ритуалов (одевание / раздевание, туалет, умывание, прием пищи). Обучение и воспитание происходит, как в ходе уроков / занятий, так и во время другой (внеурочной) деятельности обучающегося

в течение учебного дня. Продолжительность специально организованного занятия / урока с обучающимися определяется с учетом возраста и психофизического состояния обучающегося.

Организация учебного места обучающегося

Рабочее / учебное место обучающегося создается с учетом его индивидуальных возможностей и особых образовательных потребностей.

При организации учебного места учитываются возможности и особенности моторики, восприятия, внимания, памяти ребенка. Для создания оптимальных условий обучения организуются учебные места для проведения, как индивидуальной, так и групповой форм обучения. Особенности восприятия обучающихся диктуют необходимость использования большого объема наглядного материала, для размещения которого в поле зрения обучающихся необходимы специально оборудованные места: ковровые и/или магнитные доски, фланелеграфы и др. В случае, если у обучающихся имеется нарушение зрения, то предусматривается материал для тактильного восприятия, аудиозаписи и другие адекватные средства.

Содержание образования обучающихся включает задачи, связанные с формированием навыков самообслуживания: одевание / раздевание, прием пищи, гигиенические навыки, которые формируются в процессе обыденной деятельности согласно распорядку дня. В связи с этим учебные места для формирования данных навыков являются мобильными и готовятся педагогическими работниками в соответствующих помещениях.

Технические средства обучения и обеспечения комфортного доступа ребёнка к образованию (ассистирующие средства и технологии). Успешному образованию обучающихся во многом способствуют технические средства, к которым относятся ассистирующие / вспомогательные технологии. Для достижения ребенком большей самостоятельности в передвижении, коммуникации и облегчения его доступа к образованию необходимо использовать вспомогательные средства и технологии с учетом степени и диапазона имеющихся у него нарушений (опорно-двигательного аппарата, сенсорной сферы, расстройства аутистического спектра и эмоционально-волевой сферы).

К ассистирующим технологиям относятся:

- индивидуальные технические средства передвижения (кресла-коляски, ходунки, вертикализаторы и др.);
- приборы для альтернативной и дополнительной коммуникации;
- электронные адапторы, переключатели и др.;
- подъемники, душевые каталки и другое оборудование, облегчающее уход и сопровождение.

Помимо вспомогательных функций, позволяющих ребенку получить адаптированный доступ к образованию, технические средства обучения (включая специализированные компьютерные устройства) дают возможность удовлетворить особые образовательные потребности обучающихся, способствуют мотивации учебной деятельности, позволяют получить качественный результат, даже когда возможности ребенка существенно ограничены.

**Специальный учебный и дидактический материал,
отвечающий особым образовательным потребностям обучающихся**

Особые образовательные потребности обучающихся вызывают необходимость специального подбора учебного и дидактического материала, позволяющего эффективно осуществлять процесс обучения по всем предметным областям.

Освоение практики общения с окружающими людьми в рамках предметной области **«Язык и речевая практика»** предполагает использование, как вербальных, так и невербальных средств коммуникации.

Вспомогательными средствами невербальной (альтернативной) коммуникации могут являться:

- специально подобранные предметы,
- графические / печатные изображения (тематические наборы фотографий, рисунков, пиктограмм и др., а также составленные из них индивидуальные коммуникативные альбомы),
- алфавитные доски (таблицы букв, карточки с напечатанными словами для «глобального чтения»),
- электронные средства (устройства, записывающие на магнитную ленту, электронные коммуникаторы, планшетный или персональный компьютер с соответствующим программным обеспечением и вспомогательным оборудованием и др.).

Вышеперечисленные и другие средства могут и должны использоваться для развития вербальной (речевой) коммуникации с теми обучающимися, для которых она становится доступной.

Освоение предметной области **«Математика»** предполагает использование разнообразного дидактического материала в виде:

- предметов различной формы, величины, цвета,
- изображений предметов, людей, объектов природы, цифр и др.,
- оборудования, позволяющего выполнять упражнения на сортировку, группировку различных предметов, их соотнесения по определенным признакам,
- программное обеспечение для персонального компьютера, с помощью которого выполняются упражнения по формированию доступных математических представлений,
- калькуляторы и другие средства.

Формирование доступных представлений о мире и практики взаимодействия с окружающим миром в рамках предметной области **«Естествознание»** происходит с использованием традиционных дидактических средств, с применением видео, проекционного оборудования, интернет ресурсов и печатных материалов. Обогащению опыта взаимодействия с окружающим миром способствует непосредственный контакт обучающихся с миром живой природы (растительным и животным). В качестве средств обучения могут выступать комнатные растения, оранжереи, живые уголки, расположенные в здании общеобразовательной организации, а также теплицы, сенсорный сад и др. объекты на прилегающей к общеобразовательной организации территории.

Формирование представлений о себе, своих возможностях в ходе освоения предметной области **«Человек»** (знания о человеке и практика личного взаимодействия с людьми) происходит с использованием средств, расширяющих представления и обогащающих жизненный опыт обучающихся. В частности, сенсорных средств, воздействующих на различные чувственные анализаторы и вызывающих положительные реакции обучающихся на окружающую действительность. Важно, чтобы в общеобразовательной организации имелся арсенал материалов и оборудования, позволяющих обучающимся осваивать навыки самообслуживания, доступной бытовой деятельности. Предметная область **«Человек»** предполагает использование широкого спектра демонстрационного учебного материала (фото, видео, рисунков), тематически связанного с социальной жизнью человека.

Данные материалы могут использоваться, как в печатном виде (книги, фото альбомы), так и в электронном (воспроизведение записи с носителя электронной информации). По возможности для освоения социальных ролей и общепринятых правил в процессе обучения используются различные ролевые игры, для которых в арсенале учебно-дидактических средств необходимо иметь игрушки, игровые предметы и атрибуты, необходимые в игровой деятельности детей: мебель, посуда, транспорт, куклы, маски, костюмы и т.д.

Специальный учебный и дидактический материал необходим для образования обучающихся в предметной области **«Искусство»**. Освоение практики изобразительной деятельности, художественного ремесла и художественного творчества требует некоторых специфических инструментов (ножниц, кисточек и др.), позволяющих ребенку овладевать отдельными операциями в процессе совместных со взрослым действий. Кроме того, для занятий ИЗО необходим большой объем расходных материалов (бумага, краски, пластилин, глина, клей и др.). Для развития изобразительной деятельности в доступные виды художественного ремесла (батик, керамика, ткачество, полиграфия и др.) необходимо безопасное оборудование для соответствующих мастерских.

На занятиях музыкой и театром важно обеспечить обучающимся использование доступных музыкальных инструментов (маракас, бубен, барабан звукоусиливающим и осветительным оборудованием).

Предметная область **«Физическая культура»** должна обеспечивать обучающимся возможность физического самосовершенствования даже если их физический статус значительно ниже общепринятой нормы. Для этого оснащение физкультурных залов должно предусматривать специальное адаптированное (ассистивное) оборудование для обучающихся с различными нарушениями развития, включая тренажеры, специальные велосипеды, ортопедические приспособления и др. с учетом того, что подготовка обучающихся к трудовой деятельности в рамках предметной области **«Технологии»** начинается с формирования у детей элементарных действий с материалами и предметами, для обучения необходимы разнообразные по свойствам и внешним признакам материалы, игрушки и прочие предметы. По мере накопления опыта предметно-практической деятельности диапазон формируемых действий постепенно расширяется, увеличивается

время их выполнения и меняются их качественные характеристики. Постепенно формируемые действия переходят в разряд трудовых операций.

Для осуществления трудового обучения общеобразовательной организации требуются:

- различного назначения сырье (глина, шерсть, ткань, бумага и др. материалы);
- заготовки (из дерева, металла, пластика) и другой расходный материал;
- материал для растениеводства (семена растений, рассада, комнатные растения, почвенные смеси и др.) и ухода за животными;
- различные инструменты, соответствующие профилю труда, включая оборудование для трудовой подготовки в области сельского хозяйства, ткачества, элементарной деревообработки, полиграфии, в сфере предоставления услуг (бытовых, общепит, гостиничный сервис и др.);
- прочий учебно-дидактический материал, необходимый для трудовой подготовки в общеобразовательной организации.

Кроме того, для обеспечения успешного овладения обучающимися технологическим процессом необходимо создать условия, способствующие выполнению доступных трудовых действий и получения качественного продукта. Для этого с учетом индивидуальных возможностей обучающихся создаются алгоритмы действий, расписания в виде ряда графических изображений. Для создания, обработки и распечатки графических изображений общеобразовательной организации необходимо иметь оборудование и программное обеспечение.

Условия организации обучения и взаимодействия специалистов, их сотрудничества с родителями (законными представителями) обучающихся.

Требования к материально-техническому обеспечению должны быть ориентированы не только на обучающихся, но и на всех участников процесса образования. Это обусловлено большей, чем в «норме», необходимостью индивидуализации процесса образования обучающихся.

Специфика данной группы требований состоит в том, что все вовлечённые в процесс образования взрослые должны иметь неограниченный доступ к организационной технике, либо специальному ресурсному центру в образовательном учреждении, где можно осуществлять подготовку необходимых индивидуализированных материалов для процесса обучения ребёнка.

Должна быть обеспечена материально-техническая поддержка процесса координации и взаимодействия специалистов разного профиля и родителей, вовлечённых в процесс образования информационно-техническими средствами (доступ в интернет, скайп и др.).

Информационно-методическое обеспечение

Информационно-методическое обеспечение образования по АООП НОО РАС 8.4 направлено на обеспечение широкого, постоянного и устойчивого доступа для всех

участников образовательного процесса к любой информации, связанной с реализацией СИПР, организацией образовательного процесса и обеспечения условий его осуществления.

Информационно-методическое обеспечение образовательного процесса включает:

- необходимую нормативную правовую базу образования обучающихся;
- характеристики предполагаемых информационных связей участников образовательного процесса;
- получения доступа к информационным ресурсам, различными способами (поиск информации в сети интернет, работа в библиотеке и др.), в том числе к электронным образовательным ресурсам, размещенным в федеральных и региональных базах данных;
- возможность размещения материалов и работ в информационной среде общеобразовательной организации (статей, выступлений, дискуссий, результатов экспериментальных исследований).